

La Nouvelle i10

Liste de prix





Petite, mais grandiose.

La nouvelle i10 brise les codes de sa catégorie. Audacieuse, spacieuse, incroyablement équipée... Découvrez son intérieur sophistiqué avec une connectivité hors du commun et de nombreux détails astucieux pour un maximum de confort et de plaisir de conduite. La nouvelle Hyundai i10 : la preuve qu'il ne faut pas être grande pour être grandiose.

Une toute nouvelle ligne.

La nouvelle i10 voit son design évoluer en intégrant une nouvelle dimension sportive qui ne manquera pas d'attirer les regards. Elle hérite d'un tout nouveau bouclier avant sculpté qui abrite la nouvelle calandre en cascade et les phares de jour LED. Sa silhouette est également mise en valeur par des jantes stylées, un insert de bouclier arrière contrastant et des feux arrière entièrement redessinés.



Calandre en cascade. Le profil expressif de la nouvelle calandre en cascade souligne la personnalité affirmée de la i10.



Phares de jour LED. Les nouveaux phares de jour LED ronds apportent une touche supplémentaire de sportivité à la face avant de la i10.



Jantes stylées. Parmi les 3 designs de roue disponibles, la roue sport en alliage 14" contribue au nouveau look audacieux de la nouvelle i10.

Le véhicule connecté par excellence.

Outre ses nombreux autres atouts, la nouvelle i10 offre une connectivité hors du commun qui la place au sommet des véhicules de sa catégorie. Elle bénéficie d'un nouveau système de navigation avec services TomTom LIVE, ainsi que du Smart Device Integration qui se connecteront très facilement à votre smartphone. Vous resterez ainsi informé et joignable en toutes circonstances.



Navigation avec services TomTom LIVE. Les instructions de guidage sont complétées par les services TomTom LIVE (7 ans gratuits) avec des informations de trafic en temps réel, des prévisions météorologiques et l'indication de centres d'intérêt.



Smart Device Integration. Une fois connectés à votre smartphone, ces systèmes vous permettent d'obtenir des itinéraires, de passer des appels, d'envoyer ou de recevoir des messages et d'écouter de la musique par le biais de l'écran 7".



Smartphone Docking Station. La Smartphone Docking Station (disponible en accessoires) maintient votre smartphone en parfaite position et sécurité pour naviguer ou diffuser votre musique préférée pendant que la batterie charge.



COULEURS EXTÉRIURES

COULEUR NON MÉTALLISÉE



Polar White (PSW)

COULEUR MÉTALLISÉE



Clean Slate (UB2)



Sleek Silver (RYS)



Star Dust (V3G)

COULEUR MICA



Phantom Black (X5B)

COULEUR SPÉCIALE



Tomato Red (TTR)



Aqua Sparkling (W3U)



Champion Blue (U2U)



Iced Coffee (X9N)



Red Passion (X2R)

COULEURS INTÉRIÈRES

	Phantom Black	Star Dust	Sleek Silver	Polar White	Iced Coffee ⁽²⁾	Red Passion ⁽²⁾	Aqua Sparkling ⁽²⁾	Tomato Red ⁽²⁾	Champion Blue	Clean Slate ⁽²⁾	
 Rouge / Noir (MRE) ⁽¹⁾	•	•	-	•	-	•	-	-	-	-	 Jantes en acier 14" avec enjoliveurs
 Orange / Noir (MOR)	•	•	• ⁽³⁾	•	-	-	-	-	-	-	 Jantes en alliage léger 14"
 Bleu / Noir (MBX)	•	•	• ⁽³⁾	•	-	-	•	-	•	-	 Jantes en alliage léger 14"
 Gris foncé / Noir (TMT) ⁽²⁾	•	•	•	•	•	•	•	•	•	•	 Jantes en alliage léger 15"

(1) Uniquement disponible sur Sky (2) Uniquement disponible sur Twist & Sky (3) Uniquement disponible sur Fun & Air

• disponible - pas d'application



ÉQUIPEMENT NOUVELLE i10

	Fun	Air	Twist	Sky
Extérieur				
Carrosserie				
Poignées de portes noires	•	•	-	-
Poignées de portes en couleur carrosserie	-	-	•	•
Pare-chocs en couleur carrosserie	•	•	•	•
Troisième feu stop	•	•	•	•
Rétroviseurs extérieurs				
Rétroviseurs extérieurs noirs	•	•	-	-
Rétroviseurs en couleur carrosserie	-	-	•	•
Répétiteurs de clignotants intégrés aux rétroviseurs	-	-	-	•
Rétroviseurs à commande électrique	-	-	•	•
Rétroviseurs à dégivrage électrique	-	-	•	•
Éclairage				
Phares halogènes	•	•	•	•
Éclairage de jour	•	•	•	-
Éclairage de jour LED	-	-	-	•
Phares antibrouillard avant	-	-	-	•
Éclairage de virage statique	-	-	-	•
Réglage en hauteur des phares	•	•	•	•
Vitres				
Vitres teintées	•	•	•	•
Vitres arrières "Privacy"	-	-	-	•
Vitres avant à commande électrique	-	-	•	•
Vitres arrière à commande électrique	-	-	•	•
Fonction "auto-down" pour la vitre conducteur	-	-	•	•
Fonction anti-pincement pour les vitres électriques	-	-	-	•
Dégivrage de la lunette arrière	•	•	•	•
Essuie-glaces				
Essuie-glaces avant avec intermittence	•	•	•	•
Essuie-glace arrière avec lave-glace	•	•	•	•
Jantes & Pneus				
Jantes en acier 14"	•	•	•	-
Jantes en alliage léger 14"	-	-	P	-
Jantes en alliage léger 15"	-	-	-	•
Pneus 175/65R14	•	•	•	-
Pneus 185/55R15	-	-	-	•
Enjoliveurs (pas avec jantes alliage léger)	•	•	•	-
Divers				
Montant B en noir	-	-	•	•
Protections latérales noires	-	-	-	•
Antenne de toit	•	•	•	•

ÉQUIPEMENT NOUVELLE i10

	Fun	Air	Twist	Sky
Intérieur				
Ventilation				
Ventilateur à 4 vitesses	•	•	•	•
Air conditionné manuel	-	•	•	-
Air conditionné automatique	-	-	-	•
Rétroviseur intérieur				
Rétroviseur jour/nuit	•	•	•	•
Verrouillage				
Verrouillage central	•	•	•	•
Commande à distance	-	-	•	•
Verrouillage automatique des portes au démarrage	-	-	•	•
Volant & Direction				
Volant réglable en hauteur	•	•	•	•
Volant et pommeau de vitesses en cuir	-	-	-	•
Volant chauffant	-	-	-	•
Commandes audio au volant (sur boîte manuelle)	-	-	•	•
Commandes audio au volant (sur boîte auto)	-	-	P	•
Commandes Bluetooth® au volant	-	-	P	•
Commandes Cruise Control au volant (pas sur boîte auto)	-	-	•	•
Direction assistée électromécanique	•	•	•	•
Sièges				
Revêtement de sièges en tissu noir/bleu ou noir/orange	•	•	•	•
Revêtement de sièges en tissu noir/gris foncé	-	-	•	•
Revêtement de sièges en tissu noir/rouge	-	-	-	•
Siège conducteur réglable en hauteur	-	-	•	•
Sièges avant chauffants	-	-	-	•
Banquette arrière rabattable en 2 parties (60:40)	•	•	•	•
Appuis-tête réglables en hauteur à l'avant et à l'arrière	•	•	•	•
Points d'ancrage ISOFIX pour siège enfant	•	•	•	•
Divers				
Régulateur de vitesse avec limiteur de vitesse (par sur boîte auto)	-	-	•	•
Indicateur de changement de vitesse (pas sur boîte auto)	•	•	•	•
Poignées de portes chromées	-	-	-	•
Accents intérieurs de couleur bleue ou orange (selon revêtement des sièges)	•	•	•	•
Accents intérieurs de couleur gris foncé (selon revêtement des sièges)	-	-	•	•
Accents intérieurs de couleur rouge (selon revêtement des sièges)	-	-	-	•
Console centrale avec porte-gobelets	•	•	•	•
Éclairage boîte à gants	-	-	-	•
Grands vide-poches dans les portières avant (avec porte-bouteilles)	•	•	•	•
Pare-soleil côté conducteur et passager	•	•	•	•
Pare-soleil avec miroir de courtoisie	-	-	•	•
Couvre-coffre	•	•	•	•
Éclairage du coffre à bagages	-	-	•	•
Prise 12V intérieure	•	•	•	•

	Fun	Air	Twist	Sky
Systèmes audio et information				
Audio				
Pré-équipement radio	•	-	-	-
Radio MP3	-	•	•	•
2 haut-parleurs avant	-	•	•	•
2 haut-parleurs arrière	-	-	P	•
Prises AUX et USB	-	•	•	•
Système mains-libres Bluetooth*	-	-	P	•
Pré-équipement docking smartphone (pas avec système de navigation)	-	-	•	-
Information				
Compte-tours	•	•	•	•
Compteur kilométrique journalier	•	•	•	•
Ordinateur de bord	•	•	•	•
Témoin de niveau de carburant	•	•	•	•
Navigation				
Système de navigation avec écran tactile 7"	-	-	P	•
TomTom Live Services – 7 années gratuites	-	-	P	•
Smart Device Integration	-	-	P	•
Sécurité				
Systèmes électroniques				
ABS avec répartiteur de freinage (EBD) et Brake Assist System (BAS)	•	•	•	•
Electronic Stability Program (ESP)	•	•	•	•
Emergency Stop Signal (ESS)	-	-	-	•
Hill Start Assist Control (HAC)	-	-	-	•
Vehicle Stability Management (VSM)	•	•	•	•
Airbags & ceintures de sécurité				
Airbags conducteur et passager avant	•	•	•	•
Airbags latéraux avant	•	•	•	•
Airbags rideaux à l'avant et à l'arrière	•	•	•	•
Airbag passager désactivable	•	•	•	•
Signal d'oubli de ceinture de sécurité	•	•	•	•
Ceintures de sécurité à 3 points sur tous les sièges	•	•	•	•
Ceintures de sécurité avant réglable en hauteur	-	-	-	•
Prétensionneurs avec limiteur de charge (ceintures avant)	•	•	•	•
Divers				
Capteurs de stationnement à l'arrière	-	-	-	•
Kit de réparation de pneu	•	•	-	-
Roue de réserve temporaire	-	-	•	•
Système de contrôle de pression des pneus (TPMS)	•	•	•	•
Système antivol à immobilizer	•	•	•	•

ÉQUIPEMENT DE SÉRIE NOUVELLE i10

FUN

Extérieur

Pare-chocs en couleur carrosserie

Vitres teintées

Essuie-glaces avant avec intermittence

Jantes en acier 14“ (pneus 175/65R14)

Intérieur

Verrouillage central

Volant réglable en hauteur

Direction assistée électromécanique

Revêtement des sièges en tissu noir/bleu ou noir/orange

Banquette arrière rabattable en 2 parties (60:40)

Points d’ancrage ISOFIX pour siège enfant (arrière)

Indicateur de changement de vitesse (pas sur boîte auto)

Sécurité

Airbags conducteur et passager avant

Airbags latéraux avant

Airbag rideaux à l’avant et à l’arrière

Kit de réparation de pneu

Système de contrôle de pression des pneus (TPMS)

AIR (ÉQUIPEMENT ADDITIONNEL À LA VERSION FUN)

Air conditionné manuel

Radio MP3

2 haut-parleurs avant

Prises AUX et USB

TWIST (ÉQUIPEMENT ADDITIONNEL À LA VERSION AIR)

Poignées de portes et rétroviseurs en couleur carrosserie

Rétroviseurs électriques et chauffants

Eclairage de jour

Vitres avant/arrière à commande électrique

Fonction “auto-down“ pour la vitre conducteur

Roue de réserve temporaire

Commande à distance pour verrouillage central

Verrouillage automatique des portes au démarrage

Revêtement des sièges en tissu noir/bleu, noir/orange ou noir/gris foncé

Siège conducteur réglable en hauteur

Cruise control avec limiteur de vitesse (pas avec boîte auto)

Pré-équipement docking smartphone

Commandes audio au volant (pas sur boîte auto)

SKY (ÉQUIPEMENT ADDITIONNEL À LA VERSION TWIST)

Phares antibrouillard avant

Éclairage de jour LED

Répétiteurs de clignotants intégrés aux rétroviseurs

Éclairage de virage statique

Jantes en alliage léger 15“ (pneus 185/55R15)

Vitres arrière “Privacy”

Air conditionné automatique

Volant et pommeau de vitesses en cuir

Volant chauffant

Sièges avant chauffants

Revêtement de sièges en tissu noir/bleu, noir/orange, noir/gris foncé ou noir/rouge

Système de navigation avec écran tactile 7”

TomTom Live Services – 7 années gratuites

Smart Device Integration

2 haut-parleurs arrière

Système mains-libres Bluetooth®

Emergency Stop Signal (ESS)

Hill Start Assist Control (HAC)

Capteurs de stationnement arrière

PRIX NOUVELLE i10

	Cylindrée	Chev. Fisc.	Puissance (kW/ch)	Émission CO ₂ (g/km) (NEDC 2.0)	Prix catalogue Hors TVA	Prix catalogue TVA 17% comprise
--	-----------	-------------	-------------------	--	-------------------------	---------------------------------

FUN

1.0i 5M/T	998 cc	6	49 / 66	117 g	8.676,86 €	10 151,93 €
-----------	--------	---	---------	-------	------------	-------------

AIR

1.0i 5M/T	998 cc	6	49 / 66	117 g	9.792,56 €	11 457,30 €
-----------	--------	---	---------	-------	------------	-------------

TWIST

1.0i 5M/T	998 cc	6	49 / 66	117 g	10.495,04 €	12 279,20 €
1.0i 4A/T	998 cc	6	49 / 66	129 g	11.197,52 €	13 101,10 €

SKY

1.0i 5M/T	998 cc	6	49 / 66	117 g	11.858,68 €	13 874,66 €
1.0i 4A/T	998 cc	6	49 / 66	129 g	12.561,16 €	14 696,56 €
1.2i 5M/T	1.248 cc	7	64 / 87	125 g	12.189,26 €	14 261,43 €

OPTIONS & PACKS

Couleur métallisée / Couleur mica	413,22 €	483,47 €
Couleur spéciale (Tomato Red)	289,26 €	338,43 €
Techno Pack (sur Twist)	661,16 €	773,56 €

 Système de navigation avec écran tactile 7”

 Smart Device Integration

 TomTom Live Services - 7 années gratuites

 Bluetooth®

 Commandes au volant (audio, Bluetooth®, reconnaissance vocale)

 2 haut-parleurs arrière

 Jantes en alliage léger 14”



Hyundai. La seule marque à vous offrir de série

5 ans de garantie sans limitation de kilométrage.

^[1] La garantie de 5 ans sans limitation de kilométrage s'applique uniquement aux véhicules Hyundai vendus initialement à un client final par un distributeur Hyundai agréé, comme indiqué dans les termes et conditions du livret de garantie.

SPÉCIFICATIONS TECHNIQUES NOUVELLE i10

	1.0i		1.2i
MOTEUR			
Carburant	Essence		Essence
Nombre de cylindres	3 en ligne		4 en ligne
Nombre de soupapes par cylindre	4		4
Cylindrée	998		1.248
Taux de compression	10,5		10,5
Puissance	49 kW - 66ch / 5.500 tpm		64 kW - 87ch / 6.000 tpm
Couple	95 Nm / 3.500 tpm		120 Nm / 4.000 tpm
Puissance fiscale	6		7
Norme d'émission	Euro 6d-TEMP		Euro 6d-TEMP
Nombre de rapports	5 manuelle	4 automatique	5 manuelle
DIRECTION			
Diamètre de braquage min. (m)	9,72		
FREINS			
Avant / arrière	Freins à disques ventilés / Freins à disques		
SUSPENSION			
Avant / arrière	Indépendante de type Mc-Pherson à ressorts hélicoïdaux et barre stabilisatrice / Barre de torsion		
Pneus	175/65R14 ou 185/55R15		
CONSOMMATION (NEDC 2.0)			
En dehors de la zone urbaine (l/100km)	4,3	5,3	4,4
En zone urbaine (l/100km)	6,6	6,2	7,4
Trafic mixte (l/100km)	5,1	5,6	5,5
ÉMISSION CO₂ (NEDC 2.0)			
En dehors de la zone urbaine (g/km)	96	121	99
En zone urbaine (g/km)	151	145	167
Trafic mixte (g/km)	117	129	125
PERFORMANCES			
Accélération 0-100 km/h (s)	14,7	16,8	12,1
Vitesse maximale (km/h)	156	150	175
DIMENSIONS EXTÉRIEURES (MM)			
Longueur	3.665		
Largeur	1.660		
Hauteur	1.500		
Empattement	2.385		
POIDS (KG)			
Poids en ordre de marche (min.)	933	952	941
Poids en ordre de marche (max.)	1.008	1.014	1.029
Charge maximale	1.420	1.440	1.450
Poids tractable (freiné / non freiné)	0		
Réservoir de carburant (l)	40		
Coffre à bagages (min/max) (l, norme VDA)	252 / 1.046		

Les chiffres de consommation peuvent varier en fonction de la charge du véhicule, de l'état de la chaussée et du style de conduite.

ACCESSOIRES



Tapis en caoutchouc



Cargo separator



Protection de seuil avec logo i10



Écran protection solaire et givre



Protection de coffre



Enjoliveur de hayon

Accessoires	Réf.	Prix client (TVA et montage inclus)
Delivery Pack	DPI10IA	66,72 €
Kit roues hiver 14" jantes en tôle - Yokohama (4pc)	52910-B9100TY	755,18 €
Protection de coffre	B9122-ADE00	48,35 €
Tapis en caoutchouc	B9131-ADE00	51,25 €
Cargo separator	B9151-ADE00	161,48 €
Protection de seuil avec logo i10 (4 pc)	E8450-0X000	102,50 €
Enjoliveur de hayon, inox	B9491-ADE00ST	62,85 €
Écran protection solaire et givre	B9723-ADE00	42,55 €
Rétroviseur avec caméra	KM61713	468,00 €

VOTRE DISTRIBUTEUR HYUNDAI

www.hyundai.lu

5 ANS **GARANTIE** *
KILOMÉTRAGE ILLIMITÉ

*La garantie de 5 ans sans limitation de kilométrage s'applique uniquement aux véhicules Hyundai vendus initialement à un client final par un distributeur Hyundai agréé, comme indiqué dans les termes et conditions du livret de garantie.

Photos non contractuelles - Korean Motor Company se réserve le droit de modifier les caractéristiques techniques, les prix ou l'équipement sans information préalable.

En vigueur à partir du 1/9/2018. Remplace PLIAV6A04LUX du 1/12/2017. Sous réserve d'erreurs d'impression. Consultez votre distributeur. E.R.: Wing Man Chu c/o Korean Motor Cy Pierstraat 229 - B-2550 Kontich - Livraison selon disponibilité. PLIAV8ALUX

La Nouvelle i20

Liste de prix





Je pense, donc je choisis la i20.

Il y a des moments dans la vie où être impulsif est la meilleure chose que vous puissiez faire : tourner à gauche plutôt qu'à droite, partir pour un road trip surprise... Mais lorsqu'il s'agit de choisir une voiture, mieux vaut prendre le temps de réfléchir.

La nouvelle i20 dispose de tout ce que vous êtes en droit d'attendre d'une nouvelle voiture – depuis un design expressif jusqu'à des systèmes de sécurité avancés, en passant par une connectivité ininterrompue et un intérieur particulièrement spacieux.

Donc, si vous pensez acheter une nouvelle voiture, pensez directement au choix le plus intéressant : la nouvelle i20 complètement équipée.

Rend votre smartphone encore plus intelligent.

La Nouvelle i20 vous offre la connectivité fluide que vous pouvez attendre d'une voiture intelligente. Idéalement placé pour un accès optimal, le nouvel écran tactile 7" avec Smart Device Integration vous permet de connecter votre smartphone et d'avoir votre musique, votre téléphone et vos applis sur le grand écran. Tout aussi judicieusement placés, les ports AUX-in et USB offrent une connectivité aisée et un chargement rapide.



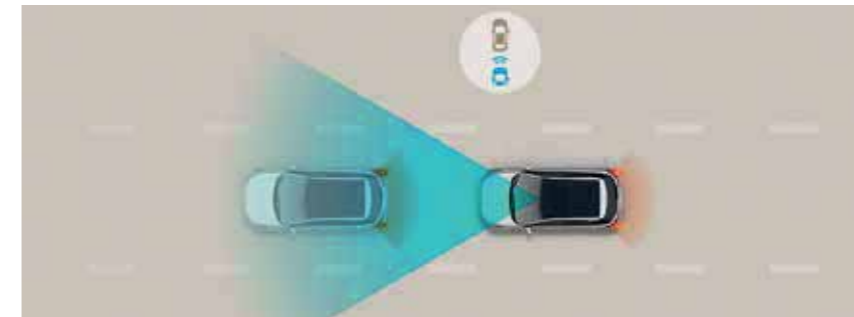
Ports AUX-in et USB pratiques, y compris un port de chargement USB



Écran tactile 7" avec "Smart Device Integration"

Hyundai SmartSense

La Nouvelle i20 est également équipée de Hyundai SmartSense, notre système d'aide à la conduite avancé, pour des trajets encore plus sûrs et donc, plus relax. Du freinage automatique pour éviter une collision à une assistance active pour rester sur votre voie de circulation, en passant par le basculement automatique des feux de route aux feux de croisement pour une meilleure visibilité, la Nouvelle i20 est conçue pour vous protéger, vous et vos passagers.



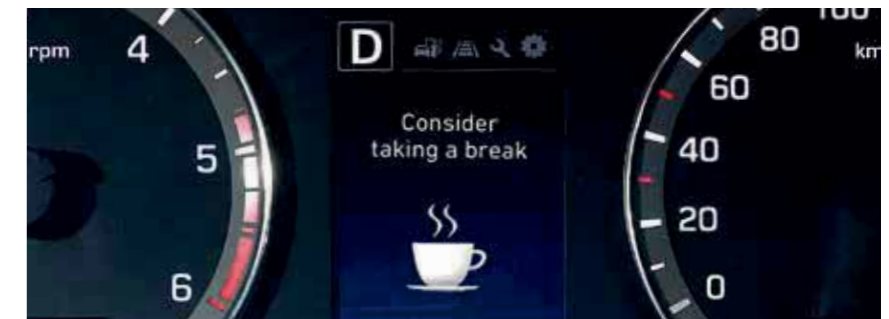
Forward Collision-Avoidance Assist (FCA) avec détection de piéton Via la caméra située à l'avant et le capteur radar, le système FCA surveille le trafic pour vous. S'il détecte un risque de collision avec un véhicule ou un piéton, le système vous avertit et, si nécessaire, freine ou arrête la voiture à partir de 10km/h ou plus.



Lane Keep Assist (LKA) Lorsque l'Assistance active de Maintien de Trajectoire remarque que votre voiture quitte sa bande de circulation, elle vous prévient ou modifie activement la trajectoire pour maintenir le véhicule sur sa bande.



High Beam Assist (HBA) détecte les véhicules arrivant en amont ainsi que ceux qui vous précèdent pendant la nuit. En basculant automatiquement des feux de route aux feux de croisement, le système accroît la sécurité et la visibilité pendant la nuit.



Driver Attention Warning (DAW) Ce système augmente la sécurité et le confort de manière inédite. Il monitore et analyse en permanence votre comportement au volant. Si le système détecte fatigue ou distraction, il vous avertit par un signal sonore et un message pop-up qui vous conseille de marquer une pause.



COULEURS EXTÉRIEURES

COULEUR NON MÉTALLISÉE



Polar White (PSW)

COULEUR MÉTALLISÉE



Clean Slate (UB2)



Sleek Silver (RYS)



Star Dust (V3G)

COULEUR MICA



Phantom Black (X5B)

COULEUR SPÉCIALE



Tomato Red (TTR)



Aqua Sparkling (W3U)



Champion Blue (U2U)
















Iced Coffee (X9N)



Red Passion (X2R)

COULEURS INTÉRIÈRES

	 Polar White	 Clean Slate ⁽¹⁾	 Sleek Silver ⁽¹⁾	 Star Dust	 Phantom Black	 Tomato Red	 Aqua Sparkling ⁽¹⁾	 Champion Blue	 Iced Coffee ⁽¹⁾	 Red Passion ⁽¹⁾
 Tissu anthracite (TRY) ⁽¹⁾	•	•	•	•	•	•	•	•	•	•
 Tissu "Red Point" (RDD)	•	-	-	•	•	•	-	-	-	•
 Tissu "Blue Point" (UDD)	•	-	-	•	•	-	•	•	-	-

• disponible - pas d'application (1) pas disponible sur Air



Jantes en acier 15" avec enjoliveurs
(Air & Twist)



Jantes en alliage léger 15"
(Air #1)



Jantes en alliage léger 16"
(Twist Techno Pack, Twist Techno Pack #1 & Sky)

ÉQUIPEMENT NOUVELLE i20

	5 portes		
	Air	Twist	Sky
Extérieur			
Carrosserie			
Poignées de portes en couleur carrosserie	•	•	•
Pare-chocs en couleur carrosserie	•	•	•
Troisième feu stop	•	•	•
Toit ouvrant panoramique (électrique) avec pare-soleil (pas sur 7-DCT)	-	-	O
Calandre grise foncé	-	P#1*	•
Rétroviseurs extérieurs			
Rétroviseurs en couleur carrosserie	•	•	•
Répétiteurs de clignotants intégrés aux rétroviseurs	•	•	•
Rétroviseurs à commande électrique	•	•	•
Rétroviseurs à dégivrage électrique	•	•	•
Rétroviseurs rabattables électriquement	-	-	•
Éclairage			
Phares halogènes	•	•	-
Phares de type "projecteur"	-	P#1*	•
Éclairage de jour LED	-	P#1*	•
Feux de position LED	-	P#1*	•
Feux arrière LED	-	-	•
Phares antibrouillard avant	-	•	•
Phares à allumage automatique	#1*	P	•
Éclairage de virage statique	-	P#1*	•
Réglage en hauteur des phares	•	•	•
Vitres			
Vitres teintées	•	•	•
Vitres arrière "Privacy"	-	P#1*	•
Vitres avant à commande électrique	•	•	•
Vitres arrière à commande électrique	-	•	•
Fonction "auto-down" pour la vitre conducteur	-	•	•
Dégivrage de la lunette arrière	•	•	•
Essuie-glaces			
Essuie-glaces avant avec intermittence	•	•	•
Capteur de pluie	-	P#1*	•
Essuie-glace arrière avec lave-glace	•	•	•
Jantes & Pneus			
Jantes en acier 15"	•	•	-
Jantes en alliage léger 15"	#1*	-	-
Jantes en alliage léger 16"	-	P	•
Pneus 185/65R15	•	•	-
Pneus 195/55R16	-	P	•

	5 portes		
	Air	Twist	Sky
Enjoliveurs (pas avec jantes en alliage léger)	•	•	-
Kit de réparation de pneus	•	•	•
Divers			
Protections latérales	-	P#1*	•
Antenne de toit	•	•	•
Intérieur			
Ventilation			
Air conditionné manuel	•	•	-
Air conditionné automatique	-	-	•
Boîte à gants réfrigérée	•	•	•
Système de désembuage automatique (pare-brise)	-	-	•
Rétroviseur intérieur			
Rétroviseur jour/nuit	•	•	-
Rétroviseur électrochromatique	-	P#1*	•
Verrouillage			
Verrouillage central	•	•	•
Commande à distance	•	•	•
Verrouillage automatique des portes au démarrage	•	•	•
Volant & Direction			
Volant réglable en hauteur	•	•	•
Volant réglable en profondeur	•	•	•
Volant et pommeau de vitesses en cuir	#1*	•	•
Volant chauffant	-	-	•
Commandes audio au volant	•	•	•
Commandes Bluetooth® au volant	#1*	•	•
Commandes Cruise Control au volant	-	•	•
Direction assistée	•	•	•
Sièges			
Revêtement de sièges en tissu gris anthracite	-	•	•
Revêtement de sièges en tissu "Blue Point" ou "Red Point"	•	•	•
Siège conducteur réglable en hauteur	•	•	•
Sièges avant chauffants	-	-	•
Banquette arrière rabattable en 2 parties (60:40)	•	•	•
Ceintures de sécurité à 3 points à toutes les places	•	•	•
Appuis-tête réglables en hauteur à l'avant et à l'arrière	•	•	•
Points d'ancrage ISOFIX pour siège enfant (à l'arrière)	•	•	•

*Série spéciale: disponible jusqu'à épuisement du stock

• disponible - pas d'application O option P Techno Pack #1 Air #1 P#1 Twist Techno Pack#1

ÉQUIPEMENT NOUVELLE i20

	5 portes		
	Air	Twist	Sky
Divers			
Régulateur de vitesse	-	•	•
Limiteur de vitesse	-	•	•
Indicateur de changement de vitesse (pas sur boîte auto)	•	•	•
Poignées de portes en chrome satiné	•	•	•
Console centrale avec porte-gobelets	•	•	•
Accoudoir central avant	-	P#1*	•
Vide-poches dans les portières (avec porte-bouteilles)	•	•	•
Pare-soleil côté conducteur et passager	•	•	•
Pare-soleil avec miroir de courtoisie (2)	•	•	•
Plafonnier avec lampes de lecture et range-lunettes	#1*	•	•
Couvre-coffre	•	•	•
Prise 12V intérieure	•	•	•
Chargeur USB	#1*	P	•
Audio, navigation et information			
Audio			
Radio MP3 avec écran 3,8"	•	-	-
Radio MP3 avec écran 5"	-	•	-
2 haut-parleurs avant	•	•	•
2 haut-parleurs arrière	-	P	•
2 tweeters avant	•	•	•
Prises AUX/USB	•	•	•
Système mains-libres Bluetooth®	#1*	•	•
Pré-équipement docking smartphone (pas avec système de navigation)	-	•	-
Display audio avec écran tactile 7"	#1*	-	-
Smart device integration (intégration smartphone)	#1*	P	•
Navigation			
Système de navigation avec écran tactile 7"	-	P	•
Caméra de recul (image sur écran de navigation)	#1*	P	•
Information			
Compte-tours	•	•	•
Compteur kilométrique journalier	•	•	•
Ordinateur de bord	•	•	•
Tableau Supervision	-	-	•
Témoin de niveau de carburant	•	•	•

	5 portes		
	Air	Twist	Sky
Sécurité			
Systèmes électroniques			
ABS avec répartiteur de freinage (EBD) et Brake Assist System (BAS)	•	•	•
Electronic Stability Program (ESP)	•	•	•
Hill Start Assist Control (HAC)	•	•	•
Vehicle Stability Management (VSM)	•	•	•
Lane Departure Warning System (LDWS)	-	•	•
Autonomous Emergency Braking (AEB) - système de freinage autonome avec détection d'obstacles	-	-	•
Lane Keeping Assist (LKA) - aide au maintien de trajectoire	-	-	•
High Beam Assist (HBA) - assistant automatique des phares	-	-	•
Driver Attention Warning (DAW) - système de surveillance de la vigilance du conducteur	-	-	•
Airbags & Ceintures de sécurité			
Airbags conducteur et passager avant	•	•	•
Airbags latéraux avant	•	•	•
Airbags rideaux à l'avant et à l'arrière	•	•	•
Airbag passager désactivable	•	•	•
Signal d'oubli de ceinture de sécurité	•	•	•
Ceintures de sécurité à 3 points sur tous les sièges	•	•	•
Ceintures de sécurité avant réglable en hauteur	-	-	•
Prétensionneurs avec limiteur de charge (ceintures avant)	•	•	•
Divers			
Capteurs de stationnement à l'arrière	-	•	•
Capteurs de stationnement à l'avant	-	-	•
Système de contrôle de pression des pneus (TPMS)	•	•	•
Système antivol à transpondeur	•	•	•

*Série spéciale: disponible jusqu'à épuisement du stock

• disponible - pas d'application O option P Techno Pack **#1** Air #1 **P#1** Twist Techno Pack#1



* Hyundai. La seule marque à vous offrir de série 5 ans de garantie sans limitation de kilométrage.

*La garantie de 5 ans sans limitation de kilométrage s'applique uniquement aux véhicules Hyundai vendus initialement à un client final par un distributeur Hyundai agréé, comme indiqué dans les termes et conditions du livret de garantie.

ÉQUIPEMENT DE SÉRIE NOUVELLE i20

AIR

Extérieur

Vitres avant à commande électrique
Essuie-glaces avant avec intermittence
Jantes en acier 15" (pneus 185/65R15) avec enjoliveurs
Rétroviseurs à commande & dégivrage électrique
Vitres teintées

Intérieur

Verrouillage central avec commande à distance
Volant réglable en hauteur et en profondeur
Siège conducteur réglable en hauteur
Banquette arrière rabattable en 2 parties (60:40)
Points d'ancrage ISOFIX pour siège enfant (à l'arrière)
Air conditionné manuel & boîte à gants réfrigérée
Commandes audio au volant

Audio, navigation et information

Radio MP3 avec écran 3,8"
2 haut-parleurs avant
Prises AUX et USB

Sécurité

Hill Start Assist Control (HAC)
Airbags conducteur et passager avant
Airbags latéraux avant
Airbag rideaux à l'avant et à l'arrière
Système de contrôle de pression des pneus (TPMS)

TWIST (ÉQUIPEMENT ADDITIONNEL À LA VERSION AIR)

Radio MP3 avec écran 5"
Phares antibrouillard avant
Vitres arrière à commande électrique
Volant et pommeau de vitesses en cuir
Volant multifonctions
Régulateur/Limiteur de vitesse
2 tweeters avant
Système mains libres Bluetooth®
Pré-équipement docking smartphone (pas avec système de navigation)
Lane Departure Warning System (LDWS)
Capteurs de stationnement à l'arrière

TECHNO PACK (ÉQUIPEMENT ADDITIONNEL À LA VERSION TWIST)

Chargeur USB
Système de navigation avec écran tactile 7"
Smart Device Integration (intégration smartphone)
Caméra de recul
2 haut-parleurs arrière
Phares à allumage automatique
Jantes en alliage léger 16" (pneus 195/55R16)

SKY (ÉQUIPEMENT ADDITIONNEL À LA VERSION TWIST TECHNO PACK)

Éclairage de virage statique
Feux de jour & de position LED
Rétroviseurs rabattables électriquement
Calandre grise foncé
Protection latérales
Vitres arrière "Privacy"
Air conditionné automatique & système de désembuage automatique (pare-brise)
Rétroviseur électrochromatique
Accoudoir central avant
Volant chauffant
Sièges avant chauffants
Capteurs de stationnement à l'avant
Autonomous Emergency Braking (AEB) - système de freinage autonome avec détection d'obstacles
LKA (Lane Keeping Assist) - aide au maintien de trajectoire
High Beam Assist (HBA) - Assistant automatique des phares
DAW (Driver Attention Warning) - système de surveillance de la vigilance du conducteur
Tableau Supervision
Feux arrière avec technologie LED

PRIX NOUVELLE i20

	Cylindrée	Chev. Fisc.	Puissance (kW/ch)	Émission CO ₂ (g/km) (NEDC 2.0)	Prix catalogue Hors TVA	Prix catalogue TVA 17% comprise
--	-----------	-------------	-------------------	---	----------------------------	------------------------------------

AIR

Air 1.2i M/T	1.248 cc	7	55/75	129 - 132	12.478,51 €	14.599,86 €
--------------	----------	---	-------	-----------	-------------	-------------

TWIST

Twist 1.2i M/T	1.248 cc	7	62/84	121 - 132	13.511,57 €	15.808,54 €
Twist 1.0 T-GDi M/T	998 cc	6	74/100	109 - 117	14.585,95 €	17.065,56 €
Twist 1.0 T-GDi 7-DCT	998 cc	6	74/100	111 - 118	16.032,23 €	18.757,71 €

SKY

Sky 1.2i M/T	1.248 cc	7	62/84	121 - 132	16.032,23 €	18.757,71 €
Sky 1.0 T-GDi M/T	998 cc	6	88/120	114 - 119	17.685,12 €	20.691,60 €
Sky 1.0 T-GDi 7-DCT	998 cc	6	88/120	114 - 121	19.131,40 €	22.383,74 €

OPTIONS & PACKS

Couleur spéciale (Tomato Red)	289,26 €	338,43 €
Couleur métallisée / Couleur mica	454,55 €	531,82 €
Techno Pack (sur Twist)	991,74 €	1.160,33 €
Toit ouvrant panoramique (sur Sky M/T)	743,80 €	870,25 €
#1 Edition* (sur Air)	578,51 €	676,86 €
#1 Edition* (sur Twist Techno Pack)	330,58 €	386,78 €

AIR #1* (ÉQUIPEMENT ADDITIONNEL À LA VERSION AIR)

Volant et pommeau de vitesses en cuir
Display audio avec écran tactile 7"
Smart device integration (intégration smartphone)
Caméra de recul
Système mains libres Bluetooth®
Commandes au volant
Espace range-lunettes
Port de recharge USB
Phares à allumage automatique
Jantes en alliage léger 15"

TWIST TECHNO PACK #1* (ÉQUIPEMENT ADDITIONNEL À LA VERSION TWIST TECHNO PACK)

Phares de type "projecteur" bi-fonction
Feux de jour & de position LED
Éclairage de virage statique
Accoudoir central avant
Rétroviseur électrochromatique
Capteur de pluie
Vitres surteintées arrière
Calandre grise foncé
Protections latérales

SPÉCIFICATIONS TECHNIQUES NOUVELLE i20

	1.2i 75 ch	1.2i 84 ch	1.0 T-GDi 100 ch		1.0 T-GDi 120 ch	
MOTEUR						
Carburant	Essence	Essence	Essence		Essence	
Nombre de cylindres	4 en ligne	4 en ligne	3 en ligne		3 en ligne	
Nombre de soupapes par cylindre	4	4	4		4	
Cylindrée	1.248	1.248	998		998	
Taux de compression	10,5	10,5	10,0		10,0	
Puissance	55kW (75 ch) / 4.500 ~ 6000 tpm	62kW (84 ch) / 6.000 tpm	74kW (100 ch) / 4.500 tpm		88kW (120 ch) / 6.000 tpm	
Couple	122 Nm / 4.000 tpm	122 Nm / 4.000 tpm	172 Nm/ 1.500 ~ 4.000 tpm		172 Nm / 1.500 ~ 4.000 tpm	
Puissance fiscale	7	7	6		6	
Norme d'émission	Euro 6d-TEMP	Euro 6d-TEMP	Euro 6d-TEMP		Euro 6d-TEMP	
Nombre de rapports	5 manuelle	5 manuelle	5 manuelle	7-DCT	6 manuelle	7-DCT
DIRECTION						
Rayon de braquage min. (m)	10,2					
FREINS						
Avant	Freins à disques ventilés					
Arrière	Freins à disques (Freins à tambours pour 1.2i 75ch)					
SUSPENSION						
Avant	Indépendante de type Mc-Pherson à ressorts hélicoïdaux et barre stabilisatrice					
Arrière	Barre de torsion					
Pneus	185/65 R15 ou 195/55 R16					
CONSUMMATION (NEDC 2.0)						
En dehors de la zone urbaine (l/100km)	4,8 - 4,9	4,5 - 5,0	4,3 - 4,6	4,5 - 4,7	4,4 - 4,6	4,6 - 4,9
En zone urbaine (l/100km)	7,0 - 7,2	6,6 - 7,1	5,5 - 5,9	5,4 - 5,9	5,9 - 6,2	5,6 - 5,9
Trafic mixte (l/100km)	5,6 - 5,8	5,3 - 5,8	4,8 - 5,1	4,8 - 5,2	5,0 - 5,2	5,0 - 5,3
Émission CO ₂ (g/km)	129 - 132	121 - 132	109 - 117	111 - 118	114 - 119	114 - 121
PERFORMANCES						
Accélération 0-100 km/h (s)	13,6	12,8	10,8	11,4	10,8	11,4
Vitesse maximale (km/h)	160	170	188	182	188	182
DIMENSIONS EXTÉRIEURES (MM)						
Longueur	4.035					
Largeur	1.734					
Hauteur	1.474					
Empattement	2.570					
POIDS (KG)						
Poids en ordre de marche (min.)	980	980	1.065	1.110	1.065	1.110
Poids en ordre de marche (max.)	1.158	1.158	1.164	1.250	1.164	1.250
Charge maximale	1.580	1.580	1.600	1.650	1.600	1.650
Poids tractable (freiné / non freiné)	450 / 910	450 / 910	450 / 1.000	450 / 800	450 / 1.000	450 / 800
Charge de toit maximale	70					
VOLUMES (L)						
Réservoir de carburant (l)	50					
Coffre à bagages (min/max) (l, norme VDA)	326 / 1.042					

Les chiffres de consommation peuvent varier en fonction de la charge du véhicule, de l'état de la chaussée et du style de conduite.

ACCESSOIRES



Kit roues hiver 15" jantes alu avec TPMS (4pc)



Porte tout en alu



Tapis en caoutchouc



Accoudoir central avant avec compartiment de rangement



Delivery Pack



Protection de seuil avec logo i20



Protection portes (5p)

	Réf.	Prix client (TVA et montage inclus)
Delivery Pack (pour i20 avec coffre double plancher de chargement)	DPI20GBTRAY	125,00 €
Protection de seuil avec logo i20 (avant)	C8450-ADE00AL	73,00 €
Moulures latérales, inox haute brillance	C8271-ADE00ST	113,00 €
Porte tout en alu	C8210-ADE00AL	157,00 €
Coque de rétroviseur, inox haute brillance	C8431-ADE00ST	110,00 €
Tapis de sol en caoutchouc	C8131-ADE05	41,00 €
Accoudoir central avant avec compartiment de rangement	C8161-ADE00	252,00 €
Kit roues hiver 15" jantes alu avec TPMS (4pc)	C8400-ADE01TY	1.020,00 €
Protections portes	C8271-ADE00BL	154,00 €



VOTRE DISTRIBUTEUR HYUNDAI

www.hyundai.lu

5 ANS **GARANTIE** *
KILOMÉTRAGE ILLIMITÉ

*La garantie de 5 ans sans limitation de kilométrage s'applique uniquement aux véhicules Hyundai vendus initialement à un client final par un distributeur Hyundai agréé, comme indiqué dans les termes et conditions du livret de garantie.

Photos non contractuelles - Korean Motor Company se réserve le droit de modifier les caractéristiques techniques, les prix ou l'équipement sans information préalable.

En vigueur à partir du 1/9/2018. Remplace PLGBV5B03LUX du 1/12/2017. Sous réserve d'erreurs d'impression. Consultez votre distributeur. E.R.: Wing Man Chu c/o Korean Motor Cy Pierstraat 229 - B-2550 Kontich - Livraison selon disponibilité. PLGBV8ALUX

La Nouvelle i30

Liste de prix



Un style intemporel

La Nouvelle i30 offre une connectivité parfaitement intégrée ainsi qu'une navigation et un système de divertissement et d'information de pointe grâce à son écran tactile flottant 8". Via LIVE Services et le Smart device integration vous êtes informé et divertit tout au long de votre voyage. Une manière élégante et qualitative de rester connecté, qui sublime le caractère intemporel de la Nouvelle i30.



Un nouveau look qui fait sa fierté. Sportif, original et très élégant.

Sur votre Fastback vous reconnaîtrez instantanément les formes uniques de la grille en cascade Hyundai. Nos phares de jour LED suivent le design de notre pare-chocs pour former un tout attractif. Nos jantes 17" et 18" attrayantes et spécialement conçues pour la i30 Fastback renforcent son design élégant et dynamique. De plus une suspension non seulement plus basse mais aussi 15% plus rigide pour une conduite encore plus réactive et assertive.



Toujours plus de confort

L'atmosphère intérieure douce et sophistiquée parfait le sentiment d'élégance, de qualité et d'espace. La NOUVELLE i30 est la plus spacieuse de sa catégorie et le toit panoramique accentue encore un peu plus ce sentiment d'espace. Le frein à main électrique libère de l'espace entre les sièges avant. Ceux-ci sont d'ailleurs disponibles avec chauffage.



Sièges avant chauffants



Trappe à skis




Ouverture et démarrage clé en poche

Une confiance absolue

Peu de voitures offrent autant de tranquillité d'esprit à tous les passagers. La NOUVELLE i30 est la première Hyundai à être équipée du Driver Attention Warning (DAW). Ce système détecte toute tendance du conducteur à perdre son attention et à adopter une conduite moins sécurisée. Sans compter les technologies de sécurité avancées comme le Forward Collision Warning (FCW) et l'Advanced Smart Cruise Control (ASCC).



Forward Collision avoidance Assist (FCA) le freinage d'urgence autonome permet d'activer le freinage partiel ou maximal afin d'éviter une collision.



Driver Attention Warning (DAW) fonctionne dès que le conducteur est fatigué et l'avertit grâce à des signaux visuels et auditifs.



Blind-spot Collision Warning (BCW) prévient la présence de voitures situées dans l'angle mort grâce à des signaux visuels et auditifs.



Advanced Smart Cruise Control (ASCC) maintient une distance de sécurité entre le véhicule de devant et ralentit ou accélère lorsque nécessaire.

ÉQUIPEMENT NOUVELLE i30

	Hatchback / Wagon			Fastback		
	Air	Twist	Sky	Inspire	Feel	Shine
Extérieur						
Carrosserie						
Poignées de porte en couleur carrosserie	•	•	-	•	-	-
Poignées de porte chromées avec éclairage d'ambiance	-	TP	•	-	•	•
Calandre en noir	•	•	-	•	-	-
Grille de calandre avec finition en chrome	-	TP	•	-	•	•
Spoiler de toit noir (en couleur carrosserie sur Wagon)	•	•	•	-	-	-
Rails de toit (sur Wagon)	•	•	•	-	-	-
Toit ouvrant panoramique à commande électrique avec pare-soleil	-	-	SP	-	-	-
Toit ouvrant à commande électrique avec pare-soleil	-	-	-	-	-	•
Rétroviseurs extérieurs						
En couleur carrosserie, à commande électrique et chauffants	•	•	•	•	•	•
Rabattables électriquement	-	TP	•	-	•	•
Répétiteurs de clignotants LED intégrés	-	•	•	•	•	•
Avec éclairage d'ambiance	-	TP	•	-	•	•
Éclairage						
Éclairage de jour	•	-	-	-	-	-
Éclairage de jour LED	-	•	•	•	•	•
Phares à allumage automatique (capteur de luminosité)	•	•	•	•	•	•
Assistant automatique des feux de route	•	•	•	•	•	•
Phares Bi-LED (feux de croisement et de route)	-	-	•	-	-	•
Éclairage de virage statique	-	•	•	•	•	•
Phares antibrouillard avant	-	•	•	•	•	•
Feux arrière avec technologie LED	-	-	•	-	-	•
Clignotants "one touch" (fonction confort)	•	•	•	•	•	•
Vitres						
Vitres teintées	•	•	•	•	•	•
Contour des vitres latérales en aluminium brossé	-	-	•	-	•	•
Pare-brise athermique	-	-	•	-	-	•
Vitres surteintées à l'arrière	-	TP	•	-	•	•
Vitres électriques à l'avant	•	•	•	•	•	•
Vitres électriques à l'arrière	-	•	•	•	•	•
Fonction automatique côté conducteur	•	•	•	•	•	•
Fonction automatique à l'avant et à l'arrière	-	TP	•	-	•	•
Essuie-glace						
Essuie-glaces avant à balayage intermittent	•	•	•	•	•	•
Capteur de pluie	-	TP	•	-	•	•
Essuie-glace et lave-glace arrière à balayage intermittent	•	•	•	-	-	-
Jantes						
Jantes en acier de 15" avec pneus 195/65R15	•	-	-	-	-	-
Jantes en alliage léger de 15" avec pneus 195/65R15	-	•	-	-	-	-
Jantes en alliage léger de 16" avec pneus 205/55R16	-	TP	-	•	-	-
Jantes en alliage léger de 17" avec pneus 225/45R17	-	-	•	-	•	-
Jantes en alliage léger de 18" avec pneus 225/40R18	-	-	-	-	-	•

	Hatchback / Wagon			Fastback		
	Air	Twist	Sky	Inspire	Feel	Shine
Intérieur						
Ventilation						
Climatisation à commande manuelle	•	•	-	•	-	-
Climatisation automatique à deux zones avec fonction de désembuage automatique	-	TP	•	-	•	•
Rétroviseur intérieur						
Électrochromatique	-	-	•	-	•	•
Verrouillage						
Verrouillage central avec commande à distance	•	•	-	•	-	-
Smart key (ouverture et démarrage clé en poche)	-	TP	•	-	•	•
Volant						
Volant réglable en hauteur et profondeur	•	•	•	•	•	•
Volant et pommeau de vitesses en cuir	-	•	•	•	•	•
Volant chauffant	-	-	•	-	-	•
Commandes audio au volant	•	•	•	•	•	•
Palettes de commande de boîte de vitesses (uniquement en combinaison avec boîte automatique 7-DCT)	-	TP	•	-	•	•
Sièges						
Siège conducteur réglable en hauteur	•	•	•	•	•	•
Siège passager réglable en hauteur	-	•	•	-	•	•
Support lombaire à commande électrique (siège conducteur)	-	•	•	•	•	•
Siège conducteur réglable électriquement	-	-	•	-	-	•
Fonction mémoire pour siège conducteur	-	-	SP	-	-	•
Appuie-têtes réglables avant et arrière	•	•	•	•	•	•
Points d'ancrage ISOFIX arrière	•	•	•	•	•	•
Sièges avant chauffants	-	TP	•	-	-	•
Sièges ventilés	-	-	•	-	-	•
Revêtement des sièges en tissu	•	•	-	•	-	-
Revêtement des sièges mi cuir, mi tissu	-	-	-	-	•	-
Revêtement des sièges en cuir	-	-	•	-	-	•
Banquette arrière rabattable en 2 parties (60:40)	•	•	•	•	•	•
Coffre						
Alimentation 12v coffre	•	•	•	•	•	•
Éclairage du coffre à bagages	•	•	•	•	•	•
Espace de rangement sous le plancher du coffre (pas sur Hatchback Air)	•	•	•	•	•	•
Safety Barrier Net (filet de séparation utilisable avec les sièges arrière rabattus, sur Wagon)	•	•	•	-	-	-
Divers						
Régulateur et limiteur de vitesse	•	•	•	•	•	•
Régulateur de vitesse adaptatif (uniquement sur 7-DCT)	-	-	SP	-	-	SF
2 prises 12v dans la console centrale avant	•	•	-	•	•	-
1 prise 12v dans la console centrale avant	-	-	•	-	-	•
1 prise 12v sous l'accoudoir central avant	-	-	•	-	-	•
Accoudoir central avant avec espace de rangement	-	•	•	•	•	•
Accoudoir central arrière avec porte-gobelets et trappe à skis	-	•	•	•	•	•
Porte-gobelets à l'avant	•	•	•	•	•	•
Lampes de lecture avant	•	•	•	•	•	•
Miroirs de courtoisie éclairés	-	•	•	-	•	•

• de série - pas d'application TP Techno Pack SP Sensation Pack SF Safety Pack

ÉQUIPEMENT NOUVELLE i30

	Hatchback / Wagon			Inspire	Fastback	
	Air	Twist	Sky		Feel	Shine
Poignées de portes intérieures chromées	-	•	•	•	•	•
Pédales de sport en métal	-	-	SP	-	-	•
Montant “A” en tissu	-	-	SP	-	-	-
Systèmes audio et information						
Radio avec prises AUX et USB	•	•	•	•	•	•
DAB	-	TP	•	-	•	•
Système de navigation à écran tactile 8"	-	TP	•	-	•	•
2 haut-parleurs avant	•	•	•	•	•	•
2 haut-parleurs arrière	•	•	•	•	•	•
2 tweeters avant	-	•	•	-	•	•
Système mains libres Bluetooth®	-	•	•	•	•	•
Tom Tom Live Service	-	TP	•	-	•	•
Smart device intégration (intégration smartphone)	-	TP	•	-	•	•
Ordinateur de bord avec écran TFT 3,5"	•	•	-	•	•	-
Ordinateur de bord Supervision avec écran TFT en couleurs 4,2"	-	-	•	-	-	•
Chargeur GSM sans fil (console centrale avant)	-	-	•	-	•	•
Sécurité						
Systèmes électroniques						
ABS, EBD & BAS	•	•	•	•	•	•
HAC (Hill start Assist Control), aide au démarrage en côte	•	•	•	•	•	•
ESC (Electronic Stability Control), contrôle de stabilité électronique	•	•	•	•	•	•
FCW (Forward Collision Warning), détection d'imminence d'impact	•	•	•	•	•	•
FCA (Forward Collision-avoidance Assist), système de freinage autonome avec détection d'obstacles (uniquement sur 7-DCT)	-	-	SP	-	-	SF
LKA (Lane Keeping Assist), aide au maintien de trajectoire	•	•	•	•	•	•
SLIF (Speed Limit Information Function), système de reconnaissance des panneaux routiers	-	-	•	-	-	•
BCW (Blind-spot Collision Warning), système de surveillance d'angle mort	-	-	•	-	-	•
RCCW (Rear Cross traffic Collision Warning), alerte de trafic transversal arrière	-	-	•	-	-	•
DAW (Driver Attention Warning), système de surveillance de la vigilance du conducteur	•	•	•	•	•	•
Airbags & ceintures de sécurité						
Airbag frontaux conducteur et passager	•	•	•	•	•	•
Airbag de genoux conducteur	-	-	SP	-	-	SF
Airbags latéraux avant	•	•	•	•	•	•
Airbag rideaux à l'avant et à l'arrière	•	•	•	•	•	•
Ceintures de sécurité à 3 points sur tous les sièges	•	•	•	•	•	•
Prétensionneurs avec limiteur de charge sur les ceintures de sécurité à l'avant	•	•	•	•	•	•
Réglage en hauteur des ceintures de sécurité à l'avant	•	•	•	•	•	•
Divers						
Système antivol à immobiliseur	•	•	•	•	•	•
Système de contrôle de pression des pneus (TPMS)	•	•	•	•	•	•
Kit de réparation de pneus	•	•	•	•	•	•
Capteurs de stationnement à l'arrière	-	•	•	•	•	•
Capteurs de stationnement avant	-	-	•	-	•	•
Frein à main électrique	-	-	•	-	-	•
Caméra de recul	-	TP	•	-	•	•
Préparation attache-remorque	-	-	-	•	•	•

• de série - pas d'application TP Techno Pack SP Sensation Pack SF Safety Pack

ÉQUIPEMENT DE SÉRIE NOUVELLE i30 HATCHBACK / WAGON

AIR

Extérieur

Rétroviseurs extérieurs chauffants à commande électrique

Phares à allumage automatique avec assistant automatique des feux de route

Vitres électriques à l'avant avec fonction automatique côté conducteur

Jantes en acier 15"

Kit de réparation de pneus

Rails de toit (sur Wagon)

Intérieur

Climatisation manuelle

Régulateur et limiteur de vitesse

Radio avec connexions AUX et USB

Ordinateur de bord

Siège conducteur réglable en hauteur

Safety Barrier Net (sur Wagon)

Sécurité, technologie & environnement

HAC (Hill start Assist Control), aide au démarrage en côte

ESC (Electronic Stability Control), contrôle de stabilité électronique

FCW (Forward Collision Warning), détection d'imminence d'impact

LKA (Lane Keeping Assist), aide au maintien de trajectoire

DAW (Driver Attention Warning), système de surveillance de la vigilance du conducteur

TWIST (ÉQUIPEMENT ADDITIONNEL À LA VERSION AIR)

Extérieur

Répétiteurs de clignotants LED dans les rétroviseurs

Éclairage de jour LED

Éclairage de virage statique

Phares antibrouillard avant

Vitres arrière électriques

Jantes en alliage léger 15"

Intérieur

Volant en cuir

Siège passager réglable en hauteur

Support lombaire à commande électrique (siège conducteur)

Accoudoir central avant avec espace de rangement

Accoudoir central arrière avec porte-gobelets et trappe à skis

2 tweeters avant

Système mains-libres Bluetooth®

Sécurité, technologie & environnement

Capteurs de stationnement à l'arrière

TECHNO PACK (ÉQUIPEMENT ADDITIONNEL À LA VERSION TWIST)

Extérieur

Calandre avec finition en chrome

Rétroviseurs extérieurs avec éclairage d'ambiance

Rétroviseurs extérieurs rabattables électriquement

Vitres électriques avant et arrière avec fonction automatique

Vitres surteintées à l'arrière

Jantes en alliage léger 16"

Capteur de pluie

Intérieur

Climatisation automatique bi-zone

Système de navigation à écran tactile 8" et DAB

Tom Tom Live Service

Smart Device Integration (intégration smartphone)

Sièges avant chauffants

Sécurité, technologie & écologie

Caméra de recul

Smart Key (ouverture et démarrage clé en poche)

SKY (ÉQUIPEMENT ADDITIONNEL À LA VERSION TECHNO PACK)

Extérieur

Phares Bi-LED

Feux arrière avec technologie LED

Pare-brise athermique

Jantes en alliage léger 17"

Intérieur

Rétroviseur intérieur électrochromatique

Volant chauffant

Siège conducteur réglable électriquement

Revêtement des sièges en cuir

Ordinateur de bord Supervision avec écran TFT en couleurs 4,2"

Chargeur GSM sans fil (console centrale avant)

Sièges ventilés

Sécurité, technologie & environnement

BCW (Blind-spot Collision Warning), système de surveillance d'angle mort

SLIF (Speed Limit Information Function), système de reconnaissance

des panneaux routiers

Frein à main électrique

Capteurs de stationnement avant

RCCW (Rear Cross traffic Collision Warning), alerte de trafic transversal arrière

ÉQUIPEMENT DE SÉRIE NOUVELLE i30 FASTBACK

INSPIRE

Extérieur

Rétroviseurs extérieurs à réglages électriques et chauffants
 Rétroviseurs extérieurs avec répéteurs de clignotants LED
 Phares à allumage automatique avec HBA (High Beam Assist), assistant automatique de feux de route
 Eclairage de virage statique
 Phares antibrouillard avant
 Vitres électriques avant & arrière
 Jantes en alliage 16" avec pneus 205/55R16

Intérieur

Climatisation manuelle
 Verrouillage central avec télécommande
 Volant et pommeau de levier de vitesses en cuir
 Siège conducteur réglable en hauteur
 Support lombaire électrique (conducteur)
 Régulateur & limiteur de vitesse
 Trappe à skis
 Radio MP3 RDS avec 4 haut-parleurs et commandes au volant
 Système mains-libres Bluetooth® pour téléphone portable
 Ordinateur de bord avec écran 3.5"

Sécurité, technologie & écologie

ABS, EBD, BAS & HAC (Hill start Assist Control), aide au démarrage en côte
 FCW (Forward Collision Warning), détection d'imminence d'impact
 LKA (Lane Keeping Assist), aide au maintien de trajectoire
 DAW (Driver Attention Warning), système de surveillance de la vigilance du conducteur
 Capteurs de stationnement à l'arrière
 Pré-câblage pour système d'attelage

FEEL (ÉQUIPEMENT ADDITIONNEL À LA VERSION INSPIRE)

Extérieur

Poignées de portes & grille de calandre chromée
 Rétroviseurs extérieurs rabattables électriquement
 Rétroviseurs extérieurs avec éclairage d'ambiance
 Contour des vitres latérales look "aluminium brossé"
 Vitres arrière surteintées
 Capteur de pluie
 Jantes en alliage 17" avec pneus 225/45R17

Intérieur

Climatisation automatique bi-zone
 Fonction de désembuage automatique
 Rétroviseur intérieur électrochromatique
 Smart Key (ouverture & démarrage „clé en poche“)
 Palettes de commande de boîte de vitesses (avec DCT)
 Siège passager réglable en hauteur
 Revêtement des sièges en cuir/tissu (noir ou noir/gris)
 2 tweeters dans le tableau de bord
 Système mains-libres Bluetooth® avec reconnaissance vocale
 Smart Device Integration (intégration smartphone)
 Chargeur de GSM sans fil dans la console centrale
 Système de navigation à écran tactile 8" (TomTom Live)
 Caméra de recul avec guidage dynamique

Sécurité, technologie & écologie

Capteurs de stationnement à l'avant
 Drive Mode Select (choix entre 3 modes de conduite) (avec DCT)

SHINE (ÉQUIPEMENT ADDITIONNEL À LA VERSION FEEL)

Extérieur

Toit ouvrant vitré à commande électrique avec pare-soleil
 Phares Bi-LED (croisement & route)
 Feux arrière à technologie LED
 Pare-brise athermique
 Jantes en alliage 18" avec pneus 225/40R18

Intérieur

Volant chauffant
 Siège conducteur à commande électrique et 2 mémoires
 Sièges avant chauffants & ventilés
 Revêtement des sièges en cuir (noir ou noir/gris)
 Accoudoir central avant coulissant
 Pédalier sport en métal
 Ordinateur de bord avec écran Supervision 4.2"

Sécurité, technologie & écologie

SLIF (Speed Limit Information Function), système de reconnaissance des panneaux routiers
 BCW (Blind-spot Collision Warning), système de surveillance d'angle mort
 RCCW (Rear Cross traffic Collision Warning), alerte de trafic transversal arrière
 Frein à main électrique

COULEURS INTÉRIEURES HATCHBACK / WAGON



Noir (TRY)



Noir/Gris (GSY)* (uniquement sur Fastback)

COULEURS EXTÉRIEURES HATCHBACK / WAGON / FASTBACK

COULEUR
NON MÉTALLISÉE




Polar White (PYW)



Engine Red (JHR)

COULEUR
MÉTALLISÉE



Champion Blue (U2U)



White Sand (Y3Y)



Pepper Grey (Z3G)



Moon Rock (XN3)

COULEUR
MICA



Platinum Silver (U3S)



Fiery Red (PR2)



Stellar Blue (RWB)



Olivine Grey (X5R)



Phantom Black (PAE)

JANTES HATCHBACK / WAGON



Enjoliveur 15"
(Air)



Jantes en alliage léger 15"
(Twist)



Jantes en alliage léger 16"
(Twist Techno Pack)



Jantes en alliage léger 17"
(Sky)



Jantes en alliage léger 16"



Jantes en alliage léger 17"



Jantes en alliage léger 18"

PRIX NOUVELLE i30 HATCHBACK

	Cylindrée	Chev. Fisc.	Puissance (kW/ch)	Émission CO ₂ (g/km NEDC 2.0)	Prix catalogue Hors TVA	Prix catalogue TVA 17% comprise
AIR						
Essence						
1.4 6M/T	1368 cc	8	74/100	141 - 143	16.114,88 €	18.854,41 €

TWIST

Essence						
1.4 6M/T	1368 cc	8	74/100	141 - 143	17.561,16 €	20.546,56 €
1.0 T-GDi 6M/T	998 cc	6	88/120	123 - 126	18.057,02 €	21.126,71 €
1.4 T-GDi 6M/T	1353 cc	8	103/140	130 - 134	18.842,15 €	22.045,32 €
1.4 T-GDi 7DCT	1353 cc	8	103/140	123 - 130	20.288,43 €	23.737,46 €
Diesel						
1.6 CRDi 6M/T	1582 cc	9	81/110	107 - 112	20.247,11 €	23.689,12 €
1.6 CRDi 7DCT	1582 cc	9	81/110	105 - 107	21.693,39 €	25.381,27 €

SKY

Essence						
1.4 T-GDi 6M/T	1353 cc	8	103/140	130 - 134	22.561,16 €	26.396,56 €
1.4 T-GDi 7DCT	1353 cc	8	103/140	123 - 130	24.007,44 €	28.088,70 €
Diesel						
1.6 CRDi 6M/T	1582 cc	9	100/136	108 - 116	24.585,95 €	28.765,56 €
1.6 CRDi 7DCT	1582 cc	9	100/136	107 - 113	26.032,23 €	30.457,71 €

PRIX NOUVELLE i30 WAGON

	Cylindrée	Chev. Fisc.	Puissance (kW/ch)	Émission CO ₂ (g/km NEDC 2.0)	Prix catalogue Hors TVA	Prix catalogue TVA 17% comprise
AIR						
Essence						
1.4 6M/T	1368 cc	8	74/100	141 - 143	16.850,43 €	19.715,00 €

TWIST

Essence						
1.4 6M/T	1368 cc	8	74/100	141 - 143	18.296,69 €	21.407,13 €
1.0 T-GDi 6M/T	998 cc	6	88/120	123 - 126	18.792,56 €	21.987,30 €
1.4 T-GDi 6M/T	1353 cc	8	103/140	130 - 134	19.577,69 €	22.905,90 €
1.4 T-GDi 7DCT	1353 cc	8	103/140	123 - 130	21.023,97 €	24.598,04 €
Diesel						
1.6 CRDi 6M/T	1582 cc	9	81/110	107 - 112	20.982,64 €	24.549,69 €
1.6 CRDi 7DCT	1582 cc	9	81/110	105 - 107	22.428,93 €	26.241,85 €

SKY

Essence						
1.4 T-GDi 6M/T	1353 cc	8	103/140	130 - 134	23.296,69 €	27.257,13 €
1.4 T-GDi 7DCT	1353 cc	8	103/140	123 - 130	24.742,98 €	28.949,29 €
Diesel						
1.6 CRDi 6M/T	1582 cc	9	100/136	108 - 116	25.321,49 €	29.626,14 €
1.6 CRDi 7DCT	1582 cc	9	100/136	107 - 113	26.767,77 €	31.318,29 €



Hyundai. La seule marque à vous offrir de série
5 ans de garantie sans limitation de kilométrage.

*La garantie de 5 ans sans limitation de kilométrage s'applique uniquement aux véhicules Hyundai vendus initialement à un client final par un distributeur Hyundai agréé, comme indiqué dans les termes et conditions du livret de garantie.

PRIX NOUVELLE i30 FASTBACK

	Cylindrée	Chev. Fisc.	Puissance (kW/ch)	Émission CO ₂ (g/km NEDC 2.0)	Prix catalogue Hors TVA	Prix catalogue TVA 17% comprise
INSPIRE						
Essence						
1.0 T-GDi 6M/T	998 cc	6	88/120	123 - 126	18.594,21 €	21.755,23 €

FEEL

Essence						
1.0 T-GDi 6M/T	998 cc	6	88/120	123 - 126	20.701,65 €	24.220,93 €
1.4 T-GDi 6M/T	1353 cc	8	103/140	130 - 134	21.528,10 €	25.187,88 €
1.4 T-GDi 7DCT	1353 cc	8	103/140	123 - 130	22.974,38 €	26.880,02 €

Diesel						
1.6 CRDi 6M/T	1582 cc	9	100/136	108 - 116	23.552,89 €	27.556,88 €
1.6 CRDi 7DCT	1582 cc	9	100/136	107 - 113	24.999,17 €	29.249,03 €

SHINE

Essence						
1.4 T-GDi 6M/T	1353 cc	8	103/140	130 - 134	24.173,00 €	28.282,41 €
1.4 T-GDi 7DCT	1353 cc	8	103/140	123 - 130	25.619,00 €	29.974,23 €

Diesel						
1.6 CRDi 6M/T	1582 cc	9	100/136	108 - 116	26.198,00 €	30.651,66 €
1.6 CRDi 7DCT	1582 cc	9	100/136	107 - 113	27.643,80 €	32.343,25 €

OPTIONS & PACKS

Peinture métallisée/mica	495,87 €	580,17 €
Techno Pack sur Twist	1.611,57 €	1.885,54 €
Sensation Pack sur Sky (1.4 T-GDi 6M/T)	1.115,70 €	1.305,37 €
Toit ouvrant panoramique à commande électrique		
Airbag de genoux conducteur		
Fonction mémoire pour siège conducteur		
Montant "A" en tissu		
Pédales en métal		
Sensation Pack sur Sky 1.4 T-GDi 7DCT & 1.6 CRDi 7DCT (Équipement additionnel à la Sensation Pack)	1.652,89 €	1.933,88 €
FCA avec détection d'obstacles		
Régulateur de vitesse adaptatif		
Safety Pack sur Shine 7DCT (uniquement sur Fastback)	825,62 €	965,98 €
Régulateur de vitesse adaptatif		
FCA avec détection d'obstacles		
Airbag de genoux conducteur		
Intérieur gris (uniquement sur Fastback)	247,93 €	290,08 €

SPÉCIFICATIONS TECHNIQUES NOUVELLE i30 HATCHBACK

	1.4 i	1.0 T-GDi	1.4 T-GDi	1.6 CRDi 110ch	1.6 CRDi 136ch			
MOTEUR								
Carburant	Essence	Essence	Essence	Diesel	Diesel			
Nombre de cylindres	4 en ligne	3 en ligne	4 en ligne	4 en ligne	4 en ligne			
Nombre de soupapes par cylindre	4	4	4	4	4			
Cylindrée	1.368	998	1.353	1.582	1.582			
Taux de compression	10,5	10,0	10,0	16,0	16,0			
Puissance	74kW - 100ch / 6.000 tpm	88kW - 120ch / 6.000 tpm	103kW - 140ch / 6.000 tpm	81kW - 110ch / 4.000 tpm (Man)	100kW - 136ch / 4.000 tpm (Man)			
Couple	134Nm / 4.000 tpm	170Nm / 1.500 - 4.000 tpm	242Nm / 1.500 tpm	280Nm / 1.500 - 2.500 tpm (Man)	280Nm / 1.500 - 2.500 tpm (Man)			
Puissance fiscale	8	6	8	9	9			
Norme d'émission	Euro 6d-TEMP	Euro 6d-TEMP	Euro 6d-TEMP	Euro 6d-TEMP	Euro 6d-TEMP			
Nombre de rapports	6 manuelle	6 manuelle	6 manuelle / 7 DCT (automatique)	6 manuelle / 7 DCT (automatique)	6 manuelle / 7 DCT (automatique)			
DIRECTION								
Rayon de braquage min. (m)	5,3							
FREINS								
Avant / arrière	Disques ventilés / Disques							
SUSPENSION								
Avant / arrière	Indépendante avec jambes de force type McPherson / Système multilink							
Pneus	195/65R15, 205/55R16 ou 225/45R17							
CONSOMMATION (NEDC2.0)								
En zone urbaine (l/100km)	7,8 - 7,9	6,4 - 6,5	6,9 - 7,2	6,5 - 6,7	4,5 - 4,7	4,4	4,7 - 4,9	4,5 - 4,6
En dehors de la zone urbaine (l/100km)	5,2	4,8 - 4,9	4,9 - 5,1	4,8 - 5,1	3,8 - 4,0	3,8 - 3,9	3,8 - 4,2	3,9 - 4,1
Trafic mixte (l/100km)	6,2	5,4 - 5,5	5,7 - 5,9	5,4 - 5,7	4,1 - 4,3	4,0 - 4,1	4,1 - 4,4	4,1 - 4,3
ÉMISSION CO₂ (NEDC2.0)								
En zone urbaine (g/km)	179 - 182	146 - 149	159 - 164	148 - 153	119 - 124	115	122 - 128	117 - 121
En dehors de la zone urbaine (g/km)	119 - 120	110 - 113	113 - 117	109 - 117	100 - 105	99 - 102	99 - 109	101 - 108
Trafic mixte (g/km)	141 - 143	123 - 126	130 - 134	123 - 130	107 - 112	105 - 107	108 - 116	107 - 113
PERFORMANCES								
Accélération 0-100 km/h (s)	12,6	11,3	8,9	9,2	11	11,2	10,2	10,6
Vitesse maximale (km/h)	183	187	210	205	190	190	200	200
DIMENSIONS EXTÉRIEURES (MM)								
Longueur	4.340							
Largeur (sans/avec rétroviseurs)	1.795 / 2.039							
Hauteur	1.455							
Empattement	2.650							
Garde au sol	140							
POIDS (KG)								
Poids en ordre de marche (min.)	1.244	1.289	1.279	1.315	1.338	1.368	1.338	1.368
Poids en ordre de marche (max.)	1.391	1.417	1.427	1.463	1.486	1.516	1.486	1.516
Charge maximale	1.760	1.800	1.820	1.850	1.860	1.900	1.860	1.900
Poids tractable (non freiné / freiné)	600/1.200	600/1.200	600/1.400		650/1.500		650/1.500	
Réservoir de carburant (l)	50							
Coffre à bagages (min/max) (l, norme VDA)	395 / 1.301							

SPÉCIFICATIONS TECHNIQUES NOUVELLE i30 WAGON

	1.4 i	1.0 T-GDi	1.4 T-GDi	1.6 CRDi 110ch	1.6 CRDi 136ch			
MOTEUR								
Carburant	Essence	Essence	Essence	Diesel	Diesel			
Nombre de cylindres	4 en ligne	3 en ligne	4 en ligne	4 en ligne	4 en ligne			
Nombre de soupapes par cylindre	4	4	4	4	4			
Cylindrée	1.368	998	1.353	1.582	1.582			
Taux de compression	10,5	10,0	10,0	16,0	16,0			
Puissance	74kW - 100ch / 6.000 tpm	88kW - 120ch / 6.000 tpm	103kW - 140ch / 6.000 tpm	81kW - 110ch / 4.000 tpm (Man)	100kW - 136ch / 4.000 tpm (Man)			
Couple	134Nm / 4.000 tpm	170Nm / 1.500 - 4.000 tpm	242Nm / 1.500 tpm	280Nm / 1.500 - 2.500 tpm (Man)	280Nm / 1.500 - 2.500 tpm (Man)			
Puissance fiscale	8	6	8	9	9			
Norme d'émission	Euro 6d-TEMP	Euro 6d-TEMP	Euro 6d-TEMP	Euro 6d-TEMP	Euro 6d-TEMP			
Nombre de rapports	6 manuelle	6 manuelle	6 manuelle / 7 DCT (automatique)	6 manuelle / 7 DCT (automatique)	7 DCT (automatique) / 7 DCT (automatique)			
DIRECTION								
Rayon de braquage min. (m)	5,3							
FREINS								
Avant / arrière	Disques ventilés / Disques							
SUSPENSION								
Avant / arrière	Indépendante avec jambes de force type McPherson / Système multilink							
Pneus	195/65R15, 205/55R16 ou 225/45R17							
CONSOMMATION (NEDC2.0)								
En zone urbaine (l/100km)	7,8 - 7,9	6,4 - 6,5	6,9 - 7,2	6,5 - 6,7	4,5 - 4,7	4,4	4,7 - 4,9	4,5 - 4,6
En dehors de la zone urbaine (l/100km)	5,2	4,8 - 4,9	4,9 - 5,1	4,8 - 5,1	3,8 - 4,0	3,8 - 3,9	3,8 - 4,2	3,9 - 4,1
Trafic mixte (l/100km)	6,2	5,4 - 5,5	5,7 - 5,9	5,4 - 5,7	4,1 - 4,3	4,0 - 4,1	4,1 - 4,4	4,1 - 4,3
ÉMISSION CO₂ (NEDC2.0)								
En zone urbaine (g/km)	179 - 182	146 - 149	159 - 164	148 - 153	119 - 124	115	122 - 128	117 - 121
En dehors de la zone urbaine (g/km)	119 - 120	110 - 113	113 - 117	109 - 117	100 - 105	99 - 102	99 - 109	101 - 108
Trafic mixte (g/km)	141 - 143	123 - 126	130 - 134	123 - 130	107 - 112	105 - 107	108 - 116	107 - 113
PERFORMANCES								
Accélération 0-100 km/h (s)	12.6	11.1	8.9	9.2	11.0	11.2	10.2	10.6
Vitesse maximale (km/h)	181	188	208	203	188	188	198	198
DIMENSIONS EXTÉRIEURES (MM)								
Longueur	4.585							
Largeur (sans/avec rétroviseurs)	1.795 / 2.039							
Hauteur	1.465							
Empattement	2.650							
Garde au sol	140							
POIDS (KG)								
Poids en ordre de marche (min.)	1.285	1.320	1.337	1.369	1.385	1.415	1.385	1.415
Poids en ordre de marche (max.)	1.447	1.483	1.500	1.532	1.548	1.578	1.548	1.578
Charge maximale	1.800	1.840	1.850	1.880	1.900	1.940	1.900	1.940
Poids tractable (non freiné / freiné)	600/1.200	600/1.200	600/1.400		650/1.500		650/1.500	
Réservoir de carburant (l)	50							
Coffre à bagages (min/max) (l, norme VDA)	602 / 1.650							

SPÉCIFICATIONS TECHNIQUES NOUVELLE i30 FASTBACK

	1.0 T-GDi	1.4 T-GDi	1.6 CRDi				
MOTEUR							
Carburant	FEEL	FEEL/SHINE	FEEL / SHINE				
Carburant	Essence	Essence	Diesel				
Nombre de cylindres	3	4 en ligne	4				
Nombre de soupapes par cylindre	4	4	4				
Cylindrée	998	1.353	1582				
Taux de compression	10,0	10,0	16,0				
Puissance	88kW - 120ch / 6.000tpm	103kW - 140ch / 6.000 tpm	100kW - 136ch / 4000 tpm				
Couple	170Nm / 1.500-4.000tpm	242Nm / 1.500 tpm	280Nm / 1500-3000 tpm / 300Nm / 1750 - 2500 tpm				
Puissance fiscale	6	8	9				
Norme d'émission	Euro 6d-TEMP	Euro 6d-TEMP	Euro 6d-TEMP				
Nombre de rapports	6 manuelle	6 manuelle / 7 DCT (automatique)	6 manuelle / 7 DCT (automatique) / 7 DCT (automatique)				
DIRECTION							
Rayon de braquage min. (m)	5,3						
FREINS							
Avant / arrière	Disques ventilés / Disques						
SUSPENSION							
Avant / arrière	Indépendante avec jambes de force type McPherson / Système multilink						
Pneus	195/65R15, 205/55R16 ou 225/45R17		205/55R16, 225/45R17 ou 225/40R18				
CONSOMMATION (NEDC2.0)							
En zone urbaine (l/100km)	6,4 - 6,5	6,9 - 7,2	6,5 - 6,7	4,5 - 4,7	4,4	4,7 - 4,9	4,5 - 4,6
En dehors de la zone urbaine (l/100km)	4,8 - 4,9	4,9 - 5,1	4,8 - 5,1	3,8 - 4,0	3,8 - 3,9	3,8 - 4,2	3,9 - 4,1
Trafic mixte (l/100km)	5,4 - 5,5	5,7 - 5,9	5,4 - 5,7	4,1 - 4,3	4,0 - 4,1	4,1 - 4,4	4,1 - 4,3
ÉMISSION CO₂ (NEDC2.0)							
En zone urbaine (g/km)	146 - 149	159 - 164	148 - 153	119 - 124	115	122 - 128	117 - 121
En dehors de la zone urbaine (g/km)	110 - 113	113 - 117	109 - 117	100 - 105	99 - 102	99 - 109	101 - 108
Trafic mixte (g/km)	123 - 126	130 - 134	123 - 130	107 - 112	105 - 107	108 - 116	107 - 113
PERFORMANCES							
Accélération 0-100 km/h (s)	12.6	9.2	9.5	N/A*	N/A*	N/A*	N/A*
Vitesse maximale (km/h)	181	208	203	N/A*	N/A*	N/A*	N/A*
DIMENSIONS EXTÉRIEURES (MM)							
Longueur	4.455						
Largeur (sans/avec rétroviseurs)	1.795 / 2.039						
Hauteur	1.425						
Empattement	2.650						
Garde au sol	135						
POIDS (KG)							
Poids en ordre de marche (min.)	1.317	1.330	1.362	N/A*	N/A*	N/A*	N/A*
Poids en ordre de marche (max.)	1.460	1.484	1.514	N/A*	N/A*	N/A*	N/A*
Charge maximale	1.820	1.840	1.860	N/A*	N/A*	N/A*	N/A*
Poids tractable (non freiné / freiné)	600 / 1.200	600/1.400		N/A*		N/A*	
Réservoir de carburant (l)	50						
Coffre à bagages (min/max) (l, norme VDA)	450 / 1.351						

* Valeurs pas encore disponible lors de la mise sous presse

ACCESSOIRES



Accessoires 5 portes, Wagon et Fastback	Réf.	Prix client (TVA et montage inclus)
Eclairage a LED de l'espace-pieds avant (Blanc ou blue)	99650-ADE20	129,00 €
Kit été 17" avec pneus Kumho (4pc)	KSCI30	1.063,00 €
17" kit hiver alu + pneus Yokohama (TPMS inclus)	52910-G4300TYW	1.479,00 €
Protection de seuil avec logo i30 (4pc)	G4450-ADE00ST	100,74 €
Tapis de sol en caoutchouc	G4131-ADE00GR	47,00 €
Kit roue galette 16" + outillage	A15SWTI30PD	214,00 €

Accessoires 5 portes	Réf.	Prix client (TVA et montage inclus)
Pack de livraison	DPI30PD5DTRAY	135,00 €
Protection de pare choc arrière noire	G4272-ADE00BL	58,00 €

Accessoires Wagon	Réf.	Prix client (TVA et montage inclus)
Pack de livraison	DPI30PDWTRAY	145,00 €
Transport plus pack (câblage 7P inclus)	TPPI30PDW7	762,00 €
Protection de pare choc arrière RVS	G4274-ADE00ST	110,00 €

Accessoires Fastback	Réf.	Prix client (TVA et montage inclus)
Pack de livraison	DPI30PDFB	142,00 €
Tapis de coffre, réversible	G4120-ADE40	59,00 €

5 ANS GARANTIE
KILOMÉTRAGE ILLIMITÉ

*** Roulez sans souci pendant 5 ans.
Exclusivement chez Hyundai**.**

Avec votre Hyundai, vous bénéficiez du pack de garanties de Hyundai**. Il s'agit de 5 ans de garantie sans limitation de kilométrage, de l'assistance mobilité partout en Europe et 5 ans de Health Check annuel.



**5 ans de garantie
sans limitation de kilométrage****

La qualité de votre voiture assurée. Votre nouvelle Hyundai bénéficie d'une période de garantie de 5 ans pour les défauts de production et de fabrication, de pare-chocs à pare-chocs. Le moindre défaut fera l'objet d'une réparation totalement gratuite. Sans limitation de kilométrage, sans exception. Une garantie que vous ne retrouverez nulle part ailleurs.



5 ans de Health Check gratuit**

Votre Hyundai toujours en pleine forme. Comme sécurité complémentaire, nous vous offrons un 'Health check' annuel. Il s'agit d'une inspection intermédiaire qui vous apporte la certitude que toutes les pièces importantes de votre voiture sont toujours en parfaite condition de marche : liquide, frein, pneu, essuie-glaces et système d'éclairage.



Lifetime assistance*
partout en Europe**

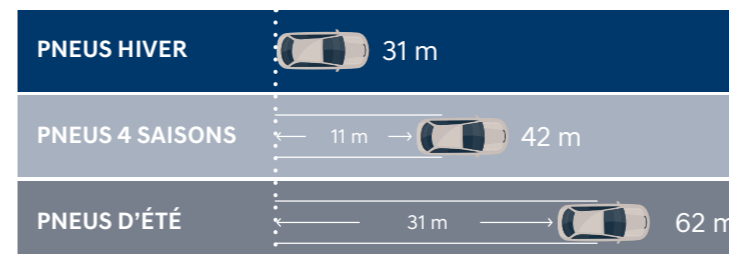
Une aide en cas de panne et/ou accident dans toute l'Europe. Même au volant d'une Hyundai, un pépin peut survenir. Pour éviter tout contretemps, vous pouvez compter sur une assistance professionnelle sur place et donc la garantie de poursuivre votre voyage. Et cela, même en cas d'erreur de carburant, de perte ou oubli des clés à l'intérieur, de pneu plat ou de problème de batterie. Nous sommes à votre disposition 24 heures sur 24 et 7 jours sur 7, en Belgique comme à l'étranger.

*La garantie de 5 ans sans limitation de kilométrage s'applique uniquement aux véhicules Hyundai vendus initialement à un client final par un distributeur Hyundai agréé, comme indiqué dans les termes et conditions du livret de garantie.
** Sauf les modèles ix35 Fuel Cell, H-1 et H350.
*** Hyundai Assistance (panne et accident) vous couvrent pendant la durée de vie entière de votre véhicule. Life time. Condition: une prolongation de 12 mois de l'assistance vous est proposée au cas où l'entretien de votre Hyundai est effectué chez un Réparateur Agréé et selon les exigences du constructeur (Life time pas d'application sur H-1, H350 et Ioniq. De série sur H-1, H350, 3 ans de Hyundai Assistance et sur Ioniq, 8 ans de Hyundai Assistance).

Ne laissez pas l'hiver vous arrêter.

Les roues hiver sont spécialement adaptées aux conditions hivernales. Elles permettent d'optimiser la traction, le comportement du véhicule et la qualité du freinage. Dès que la température passe sous la barre des 7°C, par temps humide ou sec, il est vivement recommandé de passer aux roues hiver.

Distance de freinage sur une route enneigée
à une vitesse de 50 km/h



5 raisons importantes pour vous équiper de roues hiver :

- Le profil adapté et le choix de la gomme donnent à vos pneus hiver **un meilleur grip sur des routes mouillées et glissantes.**
- Le profil du pneu hiver est spécialement conçu pour évacuer de l'eau en-dessous de vos pneus **afin d'éviter l'aquaplaning et autre glissades.**
- Les pneus hiver **diminuent la distance de freinage** par un facteur de 2 à 3.
- Le dessin du pneu sur les pneus hiver **améliore fortement la tenue de route dans les virages.**
- Les pneus hiver **sont obligatoires** dans différents pays européens comme l'Allemagne, le Luxembourg, l'Autriche,...



**Découvrez toutes nos promotions sur
hyundai.lu/roueshiver ou chez votre distributeur.**



VOTRE DISTRIBUTEUR HYUNDAI

www.hyundai.lu

5 ANS
GARANTIE
KILOMÉTRAGE ILLIMITÉ *

*La garantie de 5 ans sans limitation de kilométrage s'applique uniquement aux véhicules Hyundai vendus initialement à un client final par un distributeur Hyundai agréé, comme indiqué dans les termes et conditions du livret de garantie.
Photos non contractuelles - Korean Motor Company se réserve le droit de modifier les caractéristiques techniques, les prix ou l'équipement sans information préalable.
En vigueur à partir du 1/9/2018. Remplace PLPDV7A05LUX du 1/12/2017. Sous réserve d'erreurs d'impression. Consultez votre distributeur. E.R.: Bart Vanovermeire c/o Korean Motor Cy Pierstraat 229 - B-2550 Kontich - Livraison selon disponibilité. PLPDV8ALUX

La Nouvelle i30 **N**

Liste de prix





Née sur circuit

La i30 N inaugure une nouvelle ère pour Hyundai : c'est notre première voiture de sport, conçue pour procurer un plaisir de conduite intense à chacun.

La Nouvelle i30N est née sur circuit. Elle intègre l'expérience de Hyundai en matière de sport automobile et de développement de véhicules de route hautes performances dans une "hot hatch" irrésistible. Créée pour un maximum de plaisir sur la route et des sensations de course au quotidien.

Pour des prestations de haut vol

Les designers Hyundai ont collaboré étroitement avec des spécialistes en aérodynamique pour créer l'expérience de conduite la plus exaltante possible. Le résultat ? Une caisse surbaissée et une suspension qui contribuent directement à l'aérodynamisme en réduisant la portance et en améliorant l'équilibre sur la route. Les pare-chocs avant et arrière agressifs avec larges prises d'air comptent parmi les éléments clés du design, tout comme le becquet arrière aérodynamique doté d'un troisième feu stop triangulaire et la double sortie d'échappement. La Nouvelle i30N est équipée d'un moteur turbo 2.0 L qui développe une puissance maximale de 250 ou 275ch et délivre un couple maximum de 378 Nm (en mode overboost).

La nouvelle i30N doit ses excellentes performances en virage à de nouveaux équipements, comme le N Corner Carving Differential (différentiel à glissement limité à régulation électronique). Celui-ci permet aux roues motrices de tourner à des vitesses distinctes en leur appliquant des niveaux de couple différents. L'Active Variable Exhaust System (système d'échappement variable actif) offre différentes sonorités d'échappement - raffinée en mode Normal, plus engagée en mode Sport, nettement plus puissante avec des détonations de carburant en mode N. Des détails qui attirent le regard.



Créée pour gagner

La i30 N a fait l'objet d'essais approfondis par l'équipe Développement et Tests de Hyundai sur le célèbre circuit du Nürburgring. Le résultat ? La i30N offre un large éventail de fonctionnalités de course destinées à optimiser les performances du véhicule.

Le Launch Control contrôle le couple du moteur au démarrage, permettant au conducteur de propulser le véhicule. La fonction Rev Matching ajuste automatiquement le régime moteur lorsque le conducteur rétrograde pour davantage de souplesse ou de sportivité. La fonction High Performance Driving Data vous permet d'afficher les données de conduite sur le large écran multifonction afin que vous puissiez voir clairement vos performances.



Choisissez votre puissance et niveau de confort

L'union fait la force. Les modes de conduite de la i30 N peuvent être affichés sur l'écran flottant tactile positionné de manière optimale. Les données de conduite comprennent : la puissance, le couple, la pression de turbo ainsi que les chronos au tour et les valeurs d'accélération. Le menu spécifique en mode N permet aussi de personnaliser les réglages du moteur, des suspensions, de la direction, du différentiel, de la transmission, de la fonction Rev Matching, de la sonorité d'échappement et du contrôle de stabilité.

L'habitacle de la i30 N est dédié tant au contrôle du véhicule qu'au confort de ses occupants. Le design est focalisé sur la relation directe entre le véhicule et le conducteur. Les sièges N Sport exclusifs garantissent un maintien latéral optimal et un maximum de flexibilité afin de permettre à chaque conducteur d'adopter la meilleure position de conduite possible.

Grâce à la suspension à commande électronique (ECS), qui vous permet de choisir la rigidité de la suspension d'une simple pression sur un bouton, vous pouvez personnaliser la force d'amortissement de votre i30 N. Et pour encore plus de sérénité, vous pouvez compter sur les 5 ans de garantie sans limitation de kilométrage. Parce que comme chaque Hyundai, la i30 N est fabriquée en respectant les meilleurs standards de qualité.



La i30 N est dotée de sièges sport hautes performances exclusifs offrant un soutien lombaire renforcé. Les assises extensibles garantissent également un support et un confort rehaussés. Choisissez un habillage mêlant suédine et cuir ou en tissu.



Profitez d'une vaste gamme de possibilités de personnalisation à portée de main : du réglage précis de votre siège au paramétrage du châssis et du moteur.



ÉQUIPEMENT NOUVELLE i30 N

	N	N Performance Pack
Extérieur		
Carrosserie		
Poignées de portes couleur carrosserie	•	•
Grille de calandre avec logo "N"	•	•
Spoiler de toit "N" en "glossy black"	•	•
Pare-chocs AV et AR "N"	•	•
Liseré rouge sur pare-chocs AV & AR	.*	.*
Jupes latérales noires	•	•
Double sortie d'échappement	•	•
3 ^e feu stop triangulaire intégré au spoiler de toit	•	•
Toit ouvrant panoramique électrique	0	0
Rétroviseurs extérieurs		
En couleur "glossy black"	•	•
À commande électrique & chauffants	•	•
Rabattables électriquement	-	•
Répétiteurs de clignotants LED	•	•
Avec éclairage d'ambiance	-	•
Éclairage		
Feux de jour LED	•	•
Phares à allumage automatique	•	•
Assistant automatique de feux de route (HBA)	•	•
Phares Bi-LED (croisement & route)	•	•
Eclairage de virage statique	•	•
Clignotants "one touch" (fonction confort)	•	•
Vitres		
Vitres teintées	•	•
Pare-brise athermique	-	•
Vitres arrière surteintées	•	•
Vitres électriques AV & AR	•	•
Fonction automatique "up & down" AV & AR	•	•
Essuie-glace		
Essuie-glace à balayage intermittent	•	•
Capteur de pluie	-	•
Essuie-glace AR à balayage intermittent	•	•
Jantes & Pneus		
Jantes en alliage léger 18"	•	-
Jantes en alliage léger 19"	-	•
Pneus 225/40R18 (Michelin)	•	-
Pneus 235/35R19 (Pirelli)	-	•

* Liseré Dark Silver avec couleur de carrosserie Engine Red

	N	N Performance Pack
Intérieur		
Ventilation		
Climatisation automatique bi-zone	•	•
Fonction de désembuage automatique	•	•
Rétroviseur intérieur		
Rétroviseur électrochromatique	•	•
Verrouillage		
Verrouillage central à télécommande	•	-
Smart Key (ouverture & démarrage clé en poche)	-	•
Volant		
Volant réglable en hauteur & profondeur	•	•
Volant "N" en cuir	•	•
Volant chauffant	-	•
Pommeau de levier de vitesses "N" en cuir	•	•
Sièges		
Siège conducteur & passager réglables en hauteur	•	•
Support lombaire réglable électriquement (conducteur)	•	•
Support lombaire réglable électriquement (passager)	-	•
Sièges AV à commande électrique	-	•
Siège conducteur électrique avec mémoire	-	•
Siège conducteur avec longueur d'assise réglable	•	•
Siège passager avec longueur d'assise réglable	-	•
Appuie-tête AV & AR réglables	•	•
Sièges AV chauffants	-	•
Revêtement de sièges en tissu avec logo "N"	•	-
Revêtement de sièges en cuir/suède artificiel avec logo "N"	-	•
Banquette AR rabattable 60/40	•	•
Coffre		
Alimentation 12v	•	•
Eclairage du coffre	•	•
Barre stabilisatrice	-	•
Divers		
2 prises 12v dans la console centrale avant	•	•
Accoudoir central avant avec espace de rangement	•	•
Porte-gobelets à l'avant	•	•
Accoudoir central arrière avec porte-gobelets	•	•
Ciel de pavillon noir	•	•
Régulateur de vitesse	•	•
Lampes de lecture AV	•	•
Miroirs de courtoisie éclairés	•	•
Pédalier sport en métal	•	•

ÉQUIPEMENT NOUVELLE i30 N

	N	N Performance Pack
Système audio & navigation		
Audio		
Radio MP3, RDS, DAB	•	•
Commandes audio au volant	•	•
Prises AUX et USB dans la console centrale	•	•
2 haut-parleurs avant	•	•
2 haut-parleurs arrière	•	•
2 tweeters dans le tableau de bord	•	•
Système mains-libres Bluetooth® avec reconnaissance vocale	•	•
Smart Device Integration	•	•
Chargeur de GSM sans fil dans console centrale	•	•
Navigation		
Système de navigation à écran tactile couleurs 8"	•	•
Caméra de recul	•	•
Tom Tom Live Services	•	•
Information		
Ordinateur de bord avec écran TFT 4.2" Supervision	•	•
Menus spécifiques "N" (High Performance Driving Data)	•	•
Sécurité		
Systèmes électroniques		
ABS, EBD & BAS	•	•
HAC (Hill start Assist Control), aide au démarrage en côte	•	•
ESC (Electronic Stability Control), contrôle de stabilité électronique	•	•
FCW (Forward Collision Warning), détection d'imminence d'impact	•	•
LKA (Lane Keeping Assist), aide au maintien de trajectoire	•	•
SLIF (Speed Limit Information Function), système de reconnaissance des panneaux routiers	•	•
DAW (Driver Attention Warning), système de surveillance de la vigilance du conducteur	•	•
Airbags & Ceintures de sécurité		
Airbags frontaux conducteur & passager	•	•
Airbags latéraux avant	•	•
Airbags rideaux avant & arrière	•	•
Airbag de genoux pour le conducteur	•	•
Réglage en hauteur des ceintures avant	•	•
Système de freinage		
Freins à disques ventilés à l'avant	diam 330mm	diam 345mm
Freins à disques pleins à l'arrière	diam 300mm	-
Freins à disques ventilés à l'arrière	-	diam 314mm
Etriers de freins de couleur rouge	•	-
Etriers de freins de couleur rouge avec logo "N"	-	•

Divers

Système antivol à immobiliseur	•	•
Système de contrôle de la pression des pneus (TPMS)	•	•
Kit de réparation de pneus	•	•
Capteurs de stationnement à l'arrière	•	•
Capteurs de stationnement à l'avant	-	•
ÉQUIPEMENT SPECIFIQUE "N"		
Corner Carving Differential (Différentiel à glissement limité à régulation électronique)	-	•
Power Sense Axle (train avant modifié)	•	•
Grin Control System (choix entre 5 modes de conduite)	•	•
Suspension à contrôle électronique	•	•
Rev Matching	•	•
Electronic Sound Generator	•	•
Variable Exhaust Valve System	-	•
Launch Control	•	•
Fonction "Overboost" (350Nm → 378Nm - max 18 sec.)	•	•

COULEURS EXTÉRIEURES

COULEUR NON MÉTALLISÉE



Polar White (PYW)

COULEUR MÉTALLISÉE/MICA



Performance Blue (XFB)



Clean Slate (UB2)



Engine Red (JHR)



Pepper Grey (Z3G)



Phantom Black (PAE)

JANTES



Jantes 18" en alliage léger



Jantes 19" en alliage léger

DÉCOUVREZ TOUS NOS ACCESSOIRES SUR HYUNDAI.LU/ACCESSOIRES ET CHEZ VOTRE DISTRIBUTEUR HYUNDAI

ÉQUIPEMENT DE SÉRIE NOUVELLE i30 N

N

Extérieur

Kit de carrosserie “N” (pare-chocs, jupes, spoiler de toit, rétroviseurs noirs)

Double sortie d'échappement

Rétroviseurs extérieurs à réglages électriques et chauffants

Rétroviseurs extérieurs avec clignotants LED

Phares à allumage automatique avec assistant de feux de route (HBA)

Phares Bi-LED (croisement & route) & éclairage de virage statique

Vitres arrière surteintées

Vitres électriques AV & AR à fonction automatique up/down

Jantes en alliage léger 18“ avec pneus 225/40R18 (Michelin)

Intérieur

Climatisation automatique bi-zone (avec désembuage automatique)

Rétroviseur électrochromatique

Verrouillage central à télécommande

Volant réglable en hauteur & profondeur

Volant & pommeau de levier de vitesses “N” en cuir

Sièges avant réglables en hauteur

Support lombaire réglable électriquement (conducteur)

Siège conducteur avec longueur d'assise réglable

Revêtement de sièges en tissu avec logo “N”

Ciel de pavillon noir

Régulateur de vitesse

Pédalier sport en métal

Radio MP3, RDS, DAB avec commande au volant

4 haut-parleurs & 2 tweeters

Système mains-libres Bluetooth® avec reconnaissance vocale

Smart Device Integration

Chargeur de GSM sans fil dans console centrale

Système de navigation à écran tactile couleurs 8“ & caméra de recul

Ordinateur de bord avec écran TFT 4.2“ Supervision

Menus “N” (High Performance Driving Data)

Sécurité & technologie

ABS, EBD, BAS, HAC & ESC

FCW (Forward Collision Warning), détection d'imminence d'impact

LKA (Lane Keeping Assist), aide au maintien de trajectoire

SLIF (Speed Limit Information Function), système de reconnaissance

des panneaux routiers

DAW (Driver Attention Warning), système de surveillance de la vigilance du conducteur

7 airbags dont 1 de genoux pour le conducteur

Freins à disques ventilés à l'avant (diam 330mm)

Freins à disques pleins à l'arrière (diam 300mm)

Etriers de freins de couleur rouge

Capteurs de stationnement à l'arrière

Équipement spécifique “N”

Power Sense Axle (train avant modifié)

Grin Control System (choix entre 5 modes de conduite)

Suspension à contrôle électronique

Rev Matching

Electronic Sound Generator

Launch Control

N PERFORMANCE PACK (ÉQUIPEMENT ADDITIONNEL À LA VERSION N)

Extérieur

Rétroviseurs extérieurs rabattables électriquement

Rétroviseurs extérieurs avec éclairage d'ambiance

Pare-brise athermique

Jantes en alliage léger 19“ avec pneus 235/35R19 (Pirelli)

Intérieur

Smart Key (ouverture & démarrage clé en poche)

Volant & sièges avant chauffants

Support lombaire réglable électriquement (passager)

Sièges AV à commande électrique

Siège conducteur électrique avec 2 mémoires

Siège passager avec longueur d'assise réglable

Revêtement de sièges en cuir/suède artificiel avec logo “N”

Barre stabilisatrice (entre les cloches de suspension arrière)

Sécurité & technologie

Freins à disques ventilés à l'avant (diam 345mm)

Freins à disques ventilés à l'arrière (314mm)

Etriers de freins de couleur rouge avec logo “N”

Capteurs de stationnement à l'avant

Équipement spécifique “N”

Corner Carving Differential (Différentiel à glissement limité à régulation électronique)

Variable Exhaust Valve System

PRIX NOUVELLE i30 N

	Cylindrée	Chev. Fisc.	Puissance (kW/ch)	Émission CO ₂ (g/km) (NEDC)	Prix catalogue Hors TVA	Prix catalogue TVA 17% comprise
--	-----------	-------------	-------------------	--	-------------------------	---------------------------------

N

Essence						
2.0 T-GDi	1.998 cc	11	184/250	176	25.825,62 €	30.216,00 €

N PERFORMANCE PACK

Essence						
2.0 T-GDi	1.998 cc	11	202/275	178	29.131,40 €	34.084 €

OPTIONS

Peinture métallisée/Mica	495,87 €	580,17 €
Toit ouvrant panoramique à commande électrique	909,09 €	1.063,64 €



* Hyundai. La seule marque à vous offrir de série 5 ans de garantie sans limitation de kilométrage.

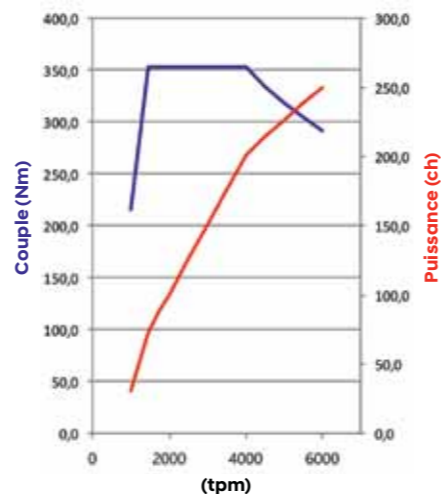
*La garantie de 5 ans sans limitation de kilométrage s'applique uniquement aux véhicules Hyundai vendus initialement à un client final par un distributeur Hyundai agréé, comme indiqué dans les termes et conditions du livret de garantie.

SPÉCIFICATIONS TECHNIQUES NOUVELLE i30 N

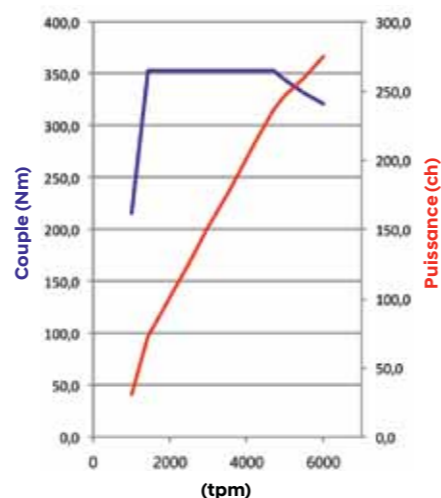
2.0 T-GDi

MOTEUR	N	N Performance Pack
Version	N	N Performance Pack
Carburant	Essence	
Nombre de cylindres	4 en ligne	
Nombre de soupapes par cylindre	4	
Cylindrée	1.998	
Alésage x Course (mm)	86,0 x 86,0	
Taux de compression	9,5	
Nombre & Type de turbo	1, "Twin Scroll"	
Pression de suralimentation maximale	1.5 bar	
Puissance	184kW - 250ch / 6.000tpm	202kW - 275ch / 6.000tpm
Couple	353Nm / 1.450-4.000tpm (Overboost: 378Nm)	353Nm / 1.450-4.700tpm (Overboost: 378Nm)
Puissance fiscale	11	
Norme d'émission	Euro 6d-TEMP	
Nombre de vitesses	6 manuelle	
DIRECTION		
Diamètre de braquage min. (m)	11.6	
FREINS		
Avant (diamètre)	Disques ventilés (330mm)	Disques ventilés (345mm)
Arrière (diamètre)	Disques pleins (300mm)	Disques ventilés (314mm)
SUSPENSION		
Avant / arrière	Indépendante avec jambes de force type McPherson / Système Multilink	
Pneus	225/40R18	235/35R19
CONSOMMATION (NEDC 2.0)		
En dehors de la zone urbaine (l/100km)	5.9	6.1
En zone urbaine (l/100km)	10.7	10.6
Trafic mixte (l/100km)	7.7	7.8
ÉMISSION CO ₂ (NEDC 2.0)		
En dehors de la zone urbaine (g/km)	136	141
En zone urbaine (g/km)	244	242
Trafic mixte (g/km)	176	178
PERFORMANCES		
Accélération 0-100 km/h (s)	6.4	6.1
Vitesse maximale (km/h)	250	
DIMENSIONS EXTÉRIEURES (MM)		
Longueur	4.335	
Largeur (sans / avec rétroviseurs)	1.795 / 2.039	
Hauteur	1.451	1.447
Empattement	2.650	
Voies (avant / arrière)	1.557 / 1.566	1.556 / 1.564
Garde au sol	136	132
POIDS (KG)		
Poids en ordre de marche (min)	1.400	1.429
Poids en ordre de marche (max)	1.480	1.509
Charge maximale autorisée	1.950	
Poids tractable (non freiné / freiné)	700 / 1.600	
Charge de toit	80	
Réservoir de carburant (l)	50	
Coffre à bagages (min / max) (l, norme VDA)	395 / 1.301	381 / 1.287

N - 2.0 T-GDi 250ch



N Performance Pack- 2.0 T-GDi 275ch



Coupe (bleu) Puissance (rouge)

5 ANS GARANTIE KILOMÉTRAGE ILLIMITÉ*

Roulez sans souci pendant 5 ans. Exclusivement chez Hyundai.**

Avec votre Hyundai, vous bénéficiez du pack de garanties de Hyundai**. Il s'agit de 5 ans de garantie sans limitation de kilométrage, de l'assistance mobilité partout en Europe et 5 ans de Health Check annuel.



5 ans de garantie sans limitation de kilométrage**



5 ans de Health Check gratuit**



Lifetime assistance* partout en Europe**

La qualité de votre voiture assurée. Votre nouvelle Hyundai bénéficie d'une période de garantie de 5 ans pour les défauts de production et de fabrication, de pare-chocs à pare-chocs. Le moindre défaut fera l'objet d'une réparation totalement gratuite. Sans limitation de kilométrage, sans exception. Une garantie que vous ne retrouverez nulle part ailleurs.

Votre Hyundai toujours en pleine forme. Comme sécurité complémentaire, nous vous offrons un 'Health check' annuel. Il s'agit d'une inspection intermédiaire qui vous apporte la certitude que toutes les pièces importantes de votre voiture sont toujours en parfaite condition de marche : liquide, frein, pneu, essuie-glaces et système d'éclairage.

Une aide en cas de panne et/ou accident dans toute l'Europe. Même au volant d'une Hyundai, un pépin peut survenir. Pour éviter tout contretemps, vous pouvez compter sur une assistance professionnelle sur place et donc la garantie de poursuivre votre voyage. Et cela, même en cas d'erreur de carburant, de perte ou oubli des clés à l'intérieur, de pneu plat ou de problème de batterie. Nous sommes à votre disposition 24 heures sur 24 et 7 jours sur 7, en Belgique comme à l'étranger.

*La garantie de 5 ans sans limitation de kilométrage s'applique uniquement aux véhicules Hyundai vendus initialement à un client final par un distributeur Hyundai agréé, comme indiqué dans les termes et conditions du livret de garantie.

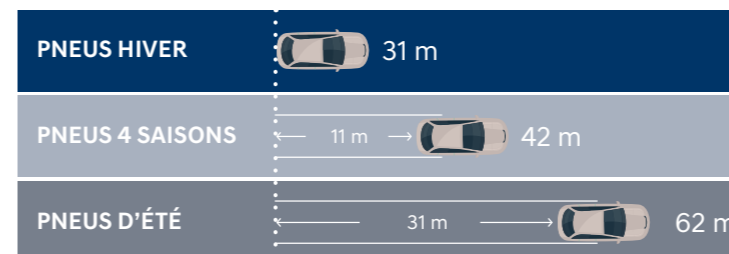
** Sauf les modèles ix35 Fuel Cell, H-1 et H350.

*** Hyundai Assistance (panne et accident) vous couvrent pendant la durée de vie entière de votre véhicule. Lifetime. Condition: une prolongation de 12 mois de l'assistance vous est proposée au cas où l'entretien de votre Hyundai est effectué chez un Réparateur Agréé et selon les exigences du constructeur (Lifetime pas d'application sur H-1, H350 et Ioniq. De série sur H-1, H350, 3 ans de Hyundai Assistance et sur Ioniq, 8 ans de Hyundai Assistance).

Ne laissez pas l'hiver vous arrêter.

Les roues hiver sont spécialement adaptées aux conditions hivernales. Elles permettent d'optimiser la traction, le comportement du véhicule et la qualité du freinage. Dès que la température passe sous la barre des 7°C, par temps humide ou sec, il est vivement recommandé de passer aux roues hiver.

Distance de freinage sur une route enneigée à une vitesse de 50 km/h



5 raisons importantes pour vous équiper de roues hiver :

- Le profil adapté et le choix de la gomme donnent à vos pneus hiver **un meilleur grip sur des routes mouillées et glissantes.**
- Le profil du pneu hiver est spécialement conçu pour évacuer de l'eau en-dessous de vos pneus **afin d'éviter l'aquaplaning et autre glissades.**
- Les pneus hiver **diminuent la distance de freinage** par un facteur de 2 à 3.
- Le dessin du pneu sur les pneus hiver **améliore fortement la tenue de route dans les virages.**
- Les pneus hiver **sont obligatoires** dans différents pays européens comme l'Allemagne, le Luxembourg, l'Autriche,...



Découvrez toutes nos promotions sur hyundai.lu/roueshiver ou chez votre distributeur.



VOTRE DISTRIBUTEUR HYUNDAI

www.hyundai.lu

5 ANS **GARANTIE** *
KILOMÉTRAGE ILLIMITÉ

*La garantie de 5 ans sans limitation de kilométrage s'applique uniquement aux véhicules Hyundai vendus initialement à un client final par un distributeur Hyundai agréé, comme indiqué dans les termes et conditions du livret de garantie.

Photos non contractuelles - Korean Motor Company se réserve le droit de modifier les caractéristiques techniques, les prix ou l'équipement sans information préalable.

En vigueur à partir du 1/9/2018. Remplace PLPDNV7ALUX du 1/12/2017.

Sous réserve d'erreurs d'impression. Consultez votre distributeur.

E.R. : Bart Vanovermeire c/o Korean Motor Cy - Pierstraat 229, B-2550 Kontich.

Livraison selon disponibilité - PLPDNV8ALUX

La Nouvelle IONIQ

Liste de prix



La nouvelle IONIQ hybrid

L'avenir n'a jamais été aussi fascinant.

Montez à bord de la Hyundai IONIQ et entrez dans un nouveau monde automobile. Un monde où le design est incroyable, le plaisir de conduire sans égal, le confort extraordinaire et les émissions minimales. Découvrez son intérieur futuriste, sa technologie de pointe et choisissez la Hyundai IONIQ qui correspond à votre style de vie. Plug-in, hybride ou électrique ? Chaque IONIQ vous offre un avenir durable et une expérience de conduite hors du commun.

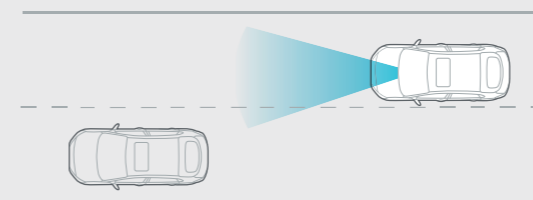


Une protection avancée. Une technologie intelligente.

En plus de la protection offerte par les 7 airbags, tous les passagers profitent de systèmes d'aide à la conduite intelligents. Les caméras, radar et autres capteurs à ultrasons permettent à l'IONIQ de ne jamais dévier de sa route et donc, de vous transporter en toute sécurité.

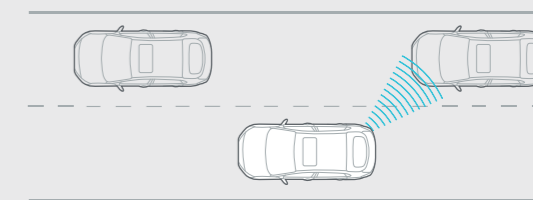
Lane keeping assist system (LKAS)

Avertit le conducteur s'il dévie involontairement de sa bande de circulation et corrige la direction de façon proactive si nécessaire.



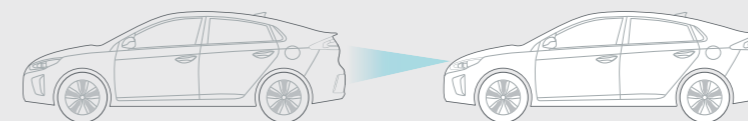
Blind spot detection (BSD)

Détecte la présence d'autres véhicules lorsque le conducteur veut changer de bande de circulation ou qu'il quitte une place de stationnement.



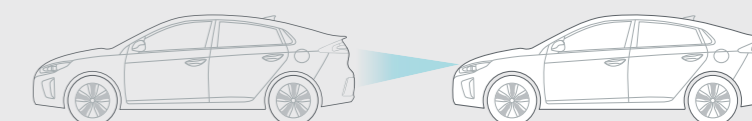
Automatic emergency braking (AEB)

Détecte les risques de collision possibles avec d'autres véhicules ou des piétons. Le conducteur reçoit alors un signal visuel et auditif. Si nécessaire, le système intervient lui-même en ralentissant ou en freinant complètement le véhicule.



Smart cruise control (SCC)

Permet de conserver une distance de sécurité par rapport au véhicule qui précède.



Une voiture. Trois motorisations.

Trois motorisations différentes, intégralement ou partiellement électriques, qui partagent la même plateforme et le même design moderne et élégant : une avant-première mondiale. Et chaque finition répond à la philosophie unique de Hyundai. Pour que nos voitures électriques vous offrent tout le plaisir de conduite et le confort que vous attendez. Quelle que soit l'IONIQ de votre choix, elle vous surprendra agréablement.



Cette IONIQ est entraînée par un puissant moteur électrique.
La batterie Lithium-Ion Polymère offre une autonomie de 280 km sans émission.



COULEURS EXTÉRIEURES IONIQ

NON MÉTALLISÉE



Polar White (WAW)

MÉTALLISÉE



Platinum Silver (T8S)



Intense Blue (YP5)

MICA



Aurora Silver (TS7)



Iron Grey (YT3)



Phantom Black (NKA)



Fiery Red (PR2)

COULEURS INTÉRIEURES Plug-in

PREMIUM



Revêtement de sièges en tissu

JANTES EN ALLIAGE LÉGER 16"



Polar White (WAW)
Jantes blanches avec des lignes bleues
Accents bleus (extérieur)

EXECUTIVE



Revêtement de sièges en cuir - Anthracite



Phantom Black (NKA)
Iron Grey (YT3)
Platinum Silver (T8S)
Aurora Silver (TS7)
Intense Blue (YP5)
Jantes argentées avec des lignes bleues
Accents argentés (extérieur)



Revêtement de sièges en cuir - Beige



Fiery Red (PR2)
Jantes argentées avec des lignes grises
Accents argentés (extérieur)



Hybrid

PREMIUM



Revêtement de sièges en tissu



Jantes en alliage léger 15"
avec enjoliveurs



Revêtement de sièges en tissu



Jantes en alliage léger 17"

EXECUTIVE



Revêtement de sièges en cuir - Anthracite



Revêtement de sièges en cuir - Beige



Electric

PREMIUM



Revêtement de sièges en tissu (assorti aux accents intérieurs)

JANTES EN ALLIAGE LÉGER 16" VELGEN



Polar White (WAW)
Jantes blanches – Accents couleur cuivre

ACCENTS INTÉRIEURS



Revêtement de sièges en tissu (assorti aux accents intérieurs)



Phantom Black (NKA)
Aurora Silver (TS7)
Platinum Silver (T8S)
Iron Grey (YT3)
Intense Blue (YP5)
Jantes argentées – Accents couleur cuivre



Revêtement de sièges en cuir - Anthracite



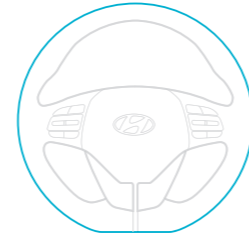
Fiery Red (PR2)
Jantes argentées – Accents couleur argent



Simplement pure. Purement simple.

L'intérieur élégant et spacieux de l'IONIQ est un modèle de design moderne et épuré. Vous le constatez instantanément à la simplicité intuitive et à la clarté de tous les instruments et outils de contrôle, très agréables au toucher. Le volant à méplat et les accents intérieurs subtils renforcent encore le look sportif.

Volant à méplat



Intérieur Hybrid & Plug-in Hybrid



Intérieur Electric



ÉQUIPEMENT NOUVELLE IONIQ

	Style	Premium			Executive		
	HEV	HEV	PHEV	EV	HEV	PHEV	EV
Extérieur							
Carrosserie							
Poignées de portes couleur carrosserie	•	•	•	•	-	-	-
Poignées de portes avec insert chromé	-	-	-	-	•	•	•
Pare-chocs en couleur carrosserie	•	•	•	•	•	•	•
Grille de radiateur partiellement chromée	•	•	•	-	•	•	-
3 ^{ème} feu stop	-	-	-	•	-	-	•
Rétroviseurs extérieurs							
Rétroviseurs en couleur carrosserie	•	•	•	•	•	•	•
Répétiteurs de clignotants intégrés aux rétroviseurs	•	•	•	•	•	•	•
Rétroviseurs à commande électrique & chauffants	•	•	•	•	•	•	•
Rétroviseurs rabattables électriquement	-	•	•	-	•	•	•
Eclairage d'accueil intégré aux rétroviseurs	-	•	•	-	•	•	•
Éclairage							
Phares au Xénon	-	•	-	-	•	-	-
Phares LED (feux de croisement)	-	-	•	-	-	•	•
Feux de jour LED	•	•	•	•	•	•	•
Feux de position LED	•	•	•	-	•	•	•
Blocs optiques arrière LED	-	•	•	•	•	•	•
Phares à allumage automatique	•	•	•	•	•	•	•
Réglage manuel de la hauteur des phares	•	•	•	•	•	•	•
Vitres							
Vitres teintées	•	•	•	•	•	•	•
Vitres avant électriques à fonction "auto up-down"	•	•	•	•	•	•	•
Vitres arrière à commande électrique	•	•	•	•	•	•	•
Dégivrage de lunette arrière	•	•	•	•	•	•	•
Essuie-glaces							
Capteur de pluie	-	•	•	•	•	•	•
Jantes & Pneus							
Jantes en alliage 15" avec enjoliveurs (pneus 195/65R15)	•	•	-	-	-	-	-
Jantes en alliage léger 16" (pneus 205/55R16)	-	-	•	•	-	•	•
Jantes en alliage léger 17" (pneus 225/45R17)	-	-	-	-	•	-	-
Kit de réparation de pneus	•	•	•	•	-	•	•
Roue de secours temporaire	-	-	-	-	•	-	-
Divers							
Protections latérales	•	•	•	•	•	•	•
Antenne de toit	•	•	•	•	•	•	•
Garnitures en alu satiné sous les vitres latérales	-	•	•	-	•	•	•

• de série O optionel - pas d'application

ÉQUIPEMENT NOUVELLE IONIQ

	Style	Premium			Executive		
	HEV	HEV	PHEV	EV	HEV	PHEV	EV
Intérieur							
Ventilation							
Air conditionné automatique	-	-	-	•	-	-	•
Air conditionné automatique bi-zone	•	•	•	-	•	•	-
Ouïes de ventilation dans console centrale arrière	-	•	•	-	•	•	•
Système de désembuage automatique (pare-brise)	-	•	•	•	•	•	•
Rétroviseur intérieur							
Rétroviseur intérieur jour/nuit	-	-	-	•	-	-	-
Rétroviseur intérieur électrochromatique	-	•	•	-	•	•	•
Verrouillage							
Verrouillage central à télécommande	•	-	•	•	-	•	•
Smart Key (ouverture et démarrage sans clé)	-	•	•	•	•	•	•
Volant & Direction							
Volant réglable en hauteur et profondeur	•	•	•	•	•	•	•
Volant & pommeau de vitesse en cuir	•	•	•	•	•	•	•
Volant chauffant	-	-	-	-	•	•	•
Commandes au volant (audio, Bluetooth®, cruise control & ordinateur de bord)	•	•	•	•	•	•	•
Palettes de commande de boîte de vitesses DCT	•	•	•	-	•	•	-
Direction assistée	•	•	•	•	•	•	•
Sièges							
Revêtement des sièges en tissu anthracite	•	•	•	•	-	-	-
Revêtement des sièges en cuir	-	-	-	-	•	•	•
Siège conducteur :							
- Réglable en hauteur	•	•	•	•	•	•	•
- Réglage du soutien lombaire (électrique)	•	•	•	•	•	•	•
- Réglages électriques avec 2 mémoires	-	-	-	-	•	•	•
Siège passager réglable en hauteur	•	•	•	•	•	•	•
Sièges avant chauffants & ventilés	-	-	-	-	•	•	•
Sièges arrière chauffants	-	-	-	-	•	•	•
Banquette arrière rabattable 60/40	•	•	•	•	•	•	•
Appui-tête réglables en hauteur avant/arrière (5)	•	•	•	•	•	•	•
Points d'ancrage ISOfix pour siège enfant à l'arrière (2)	•	•	•	•	•	•	•
Espaces de rangement							
Boîte à gants	•	•	•	•	•	•	•
Accoudoir central avant avec espace de rangement	•	•	•	•	•	•	•
Prise-USB	-	-	•	-	-	•	-
Rangement spécifique pour tablette	•	•	•	-	•	•	-
Accoudoir central arrière avec 2 porte-gobelets	•	•	•	•	•	•	•
Porte-gobelets dans la console centrale	•	•	•	•	•	•	•
Porte-bouteilles dans les 4 portes	•	•	•	•	•	•	•

	Style	Premium			Executive		
	HEV	HEV	PHEV	EV	HEV	PHEV	EV
Vide-poches dans les 4 portes	•	•	•	•	•	•	•
Range-lunettes dans plafonnier avant	•	•	•	•	•	•	•
Divers							
Pare-soleil avant avec miroir de courtoisie éclairés	•	•	•	•	•	•	•
Plafonnier avant avec lampes de lecture	•	•	•	•	•	•	•
Couvre-coffre à enrouleur (amovible)	•	•	•	•	•	•	•
Prises 12v dans console centrale avant (2)	•	•	•	•	•	•	•
Pédales "sport" en métal	-	-	-	-	•	•	•
Poignées intérieures en alu satiné	-	•	•	-	•	•	•
Seuils de portes spécifiques	-	•	•	•	•	•	•
Audio, Navigation & Information							
Audio							
Radio MP3, RDS, DAB	•	•	•	•	•	•	•
6 haut-parleurs (2 avant, 2 arrière & 2 tweeters)	•	-	-	-	-	-	-
Système audio Infinity à 8 haut-parleurs (2 avant, 2 arrière, 2 tweeters, 1 central avant & subwoofer dans le coffre)	○	•	•	•	•	•	•
Prises AUX/USB dans console centrale	•	•	•	•	•	•	•
Système mains-libres Bluetooth®	•	•	•	•	•	•	•
Navigation							
Système de navigation avec écran tactile 8" et carte SD	○	•	•	•	•	•	•
Caméra de recul (image sur écran audio/navi)	•	•	•	•	•	•	•
Information							
Drive Mode Select (Eco, Normal & Sport)	-	-	-	•	-	-	•
Compte-tours (en mode Sport)	-	-	•	-	-	•	-
Compte-tours (en mode séquentiel)	•	•	-	-	•	-	-
Ordinateur de bord	•	•	•	•	•	•	•
Écran "Supervision" LCD 4.2"	•	-	-	-	-	-	-
Écran "Supervision" LCD 7"	-	•	•	•	•	•	•
Divers							
Chargeur GSM sans fil (console centrale avant)	-	•	•	•	•	•	•
Sécurité							
Systèmes électroniques							
ABS, EBD & BAS	•	•	•	•	•	•	•
ESC (Electronic Stability Control), contrôle de stabilité électronique	•	•	•	•	•	•	•
HAC (Hill start Assist Control), aide au démarrage en côte	•	•	•	•	•	•	•
LKA (Lane Keeping Assist), aide au maintien de trajectoire	•	•	•	•	•	•	•
FCA (Forward Collision avoidance Assist), système de freinage autonome avec détection d'obstacles/piétons	•	•	•	•	•	•	•
BCW (Blind spot Collision Warning), système de surveillance d'angle mort	-	-	-	-	•	•	•
RCCW (Rear Cross Collision Warning), alerte de trafic transversal arrière	-	-	-	-	•	•	•

ÉQUIPEMENT NOUVELLE IONIQ

	Style	Premium			Executive		
	HEV	HEV	PHEV	EV	HEV	PHEV	EV
Cruise control							
Cruise control adaptatif	•	•	•	•	•	•	•
Limiteur de vitesse	•	•	•	•	•	•	•
Freinage & stationnement							
Frein de parking électrique (avec fonction "Auto hold")	-	-	-	•	-	-	•
Frein de parking à commande au pied	•	•	•	-	•	•	-
Capteurs de stationnement à l'arrière	•	•	•	•	•	•	•
Capteurs de stationnement à l'avant	-	•	•	•	•	•	•
Airbags							
Airbags frontaux conducteur & passager	•	•	•	•	•	•	•
Airbags latéraux avant	•	•	•	•	•	•	•
Airbags rideaux avant & arrière	•	•	•	•	•	•	•
Airbag de genoux pour le conducteur	•	•	•	•	•	•	•
Airbag passager avant désactivable (clé)	•	•	•	•	•	•	•
Signal d'oubli de ceinture de sécurité	•	•	•	•	•	•	•
Ceintures de sécurité à 3-points (5)	•	•	•	•	•	•	•
Ceintures de sécurité avant réglables en hauteur	•	•	•	•	•	•	•
Prétensionneurs avec limiteur de charge (ceintures avant)	•	•	•	•	•	•	•
Divers							
Système de surveillance de pression des pneus (TPMS)	•	•	•	•	•	•	•
Système antivol à transpondeur	•	•	•	•	•	•	•
ICCB (In Cable Control Box) câble de charge	-	-	•	•	-	•	•
Pompe à chaleur	-	-	-	•	-	-	•
Connecteur de recharge rapide	-	-	-	•	-	-	•

• de série O optionel - pas d'application

ÉQUIPEMENT DE SÉRIE NOUVELLE IONIQ HYBRID

STYLE

Extérieur

Poignées de portes couleur carrosserie
 Pare-chocs en couleur carrosserie
 Grille de radiateur partiellement chromée
 Répétiteurs de clignotants intégrés aux rétroviseurs
 Rétroviseurs à commande électrique & chauffants
 Feux de jour & feux de position LED
 Phares à allumage automatique
 Vitres avant électriques à fonction "auto up-down"
 Vitres arrière à commande électrique
 Jantes en alliage 15" avec enjoliveurs (pneus 195/65R15)

Intérieur

Air conditionné automatique bi-zone
 Verrouillage central à télécommande
 Volant & pommeau de vitesse en cuir
 Commandes au volant (audio, Bluetooth®, cruise control & ordinateur de bord)
 Palettes de commande de boîte de vitesses DCT
 Revêtement des sièges en tissu anthracite
 Accoudoir central avant avec espace de rangement
 Rangement spécifique pour tablette
 Accoudoir central arrière avec 2 porte-gobelets

Audio, Navigation & Information

Radio MP3, RDS, DAB
 6 haut-parleurs (2 avant, 2 arrière & 2 tweeters)
 Prises AUX/USB dans console centrale
 Système mains-libres Bluetooth®
 Caméra de recul (image sur écran audio/navi)
 Écran "Supervision" LCD 4.2"

Sécurité

LKA (Lane Keeping Assist), aide au maintien de trajectoire
 FCA (Forward Collision avoidance Assist), système de freinage autonome avec détection d'obstacles/piétons
 Cruise control adaptatif
 Capteurs de stationnement à l'arrière
 7 airbags (dont 1 airbag de genoux pour le conducteur)

PREMIUM (ÉQUIPEMENT ADDITIONNEL À LA VERSION STYLE)

Extérieur

Rétroviseurs rabattables électriquement
 Éclairage d'accueil intégré aux rétroviseurs
 Phares au Xénon
 Blocs optiques arrière LED
 Capteur de pluie
 Garnitures en alu satiné sous les vitres latérales

Intérieur

Ouïes de ventilation dans console centrale arrière
 Système de désembuage automatique (pare-brise)
 Rétroviseur intérieur électrochromatique
 Smart Key (ouverture et démarrage sans clé)
 Poignées intérieures en alu satiné
 Seuils de portes spécifiques

Audio, Navigation & Information

Système audio Infinity à 8 haut-parleurs (2 avant, 2 arrière, 2 tweeters, 1 central avant & subwoofer dans le coffre)
 Système de navigation avec écran tactile 8" et carte SD
 Écran "Supervision" LCD 7"
 Chargeur GSM sans fil (console centrale avant)

Sécurité

Capteurs de stationnement à l'avant

EXECUTIVE (ÉQUIPEMENT ADDITIONNEL À LA VERSION PREMIUM)

Extérieur

Poignées de portes avec insert chromé
 Jantes en alliage 17" (pneus 225/45R17)
 Roue de secours temporaire

Intérieur

Volant chauffant
 Revêtement des sièges en cuir anthracite ou beige
 Siège conducteur électrique avec 2 mémoires
 Sièges avant chauffants & ventilés
 Sièges arrière chauffants
 Pédales "sport" en métal

Sécurité

BCW (Blind spot Collision Warning), système de surveillance d'angle mort
 RCCW (Rear Cross Collision Warning), alerte de trafic transversal arrière



* Hyundai. La seule marque à vous offrir de série
 5 ans de garantie sans limitation de kilométrage.

ÉQUIPEMENT DE SÉRIE NOUVELLE IONIQ PLUG-IN HYBRID & ELECTRIC

PREMIUM

Extérieur

Poignées de portes couleur carrosserie
Rétroviseurs chauffants à commande électrique
Éclairage de jour LED
Blocs optiques arrière LED
Phares à allumage automatique
Vitres avant et arrière électriques
Capteur de pluie
Jantes en alliage léger 16" (pneus 205/55R16)
Kit de réparation de pneus

Intérieur

Smart key (ouverture et démarrage sans clé)
Volant en cuir
Accoudoir central avant avec espace de rangement
Accoudoir central arrière avec 2 porte-gobelets
Sièges avant réglables en hauteur

Audio, Navigation & Information

Radio MP3, RDS, DAB
Système audio Infinity à 8 haut-parleurs (incluant tweeters et subwoofer)
Système mains-libres Bluetooth®
Système de navigation à écran tactile 8"
Chargeur GSM sans fil
Caméra de recul

Sécurité

LKA (Lane Keeping Assist), aide au maintien de trajectoire
FCA (Forward Collision avoidance Assist), système de freinage autonome avec détection d'obstacles/piétons
Cruise control adaptatif
Capteurs de parking avant et arrière
Câble de charge ICCB (In Cable Control Box)
7 airbags dont un de genoux pour le conducteur

EXECUTIVE (BOVENOP PREMIUM)

Extérieur

Poignées de portes chromées

Intérieur

Volant chauffant
Revêtement des sièges en cuir anthracite
Sièges avant et arrière chauffants
Sièges avant ventilés
Siège conducteur:
- Réglages électriques
- Mémoire des réglages électriques (2)
Pédales "sport" en métal

Sécurité

BCW (Blind spot Collision Warning), système de surveillance d'angle mort
RCCW (Rear Cross Collision Warning), alerte de trafic transversal arrière

ÉQUIPEMENTEN SPÉCIFIQUE PLUG-IN HYBRID

PREMIUM

Rétroviseurs rabattables électriquement
Phares LED (feux de croisement)
Rétroviseur intérieur électrochromatique
Palettes de commande de boîte de vitesses (uniquement en combinaison avec boîte automatique 6-DCT)
Prise-USB
Air conditionné automatique bi-zone

ÉQUIPEMENTEN SPÉCIFIQUE ELECTRIC

PREMIUM

Frein de parking électrique (avec fonction "Auto hold")
Pompe à chaleur
Connecteur de recharge rapide
Air conditionné automatique

EXECUTIVE

Rétroviseurs rabattables électriquement
Phares LED (feux de croisement)
Feux de position LED
Rétroviseur intérieur électrochromatique
Poignées de portes intérieures chromées

PRIX NOUVELLE IONIQ ELECTRIC

	Puissance (kW/ch)	Émission CO ₂ (g/km) (NEDC)	Prix catalogue Hors TVA	Prix catalogue TVA 17% comprise
PREMIUM				
Electric	88/120	0	29.751,24 €	34.808,95 €
EXECUTIVE				
Electric	88/120	0	31.404,32 €	36.743,05 €

PRIX NOUVELLE IONIQ PLUG-IN HYBRID

	Cylindrée	Chev. Fisc.	Puissance (kW/ch)	Émission CO ₂ (g/km) (NEDC 2.0)	Prix catalogue Hors TVA	Prix catalogue TVA 17% comprise
PREMIUM						
Essence						
1.6 GDi ISG 6-DCT	1.580 cc	9	104/141	N/A*	28.511,57 €	33.358,54 €
EXECUTIVE						
Essence						
1.6 GDi ISG 6-DCT	1.580 cc	9	104/141	N/A*	30.990,91 €	36.259,36 €

* Valeurs NEDC2.0 pas encore disponible lors de la mise sous presse

PRIX NOUVELLE IONIQ HYBRID

STYLE

	Cylindrée	Chev. Fisc.	Puissance (kW/ch)	Émission CO ₂ (g/km) (NEDC 2.0)	Prix catalogue Hors TVA	Prix catalogue TVA 17% comprise
Essence						
1.6 GDi ISG 6-DCT	1.580 cc	9	104/141	79 - 97	21.073,55 €	24.656,05 €
PREMIUM						
Essence						
1.6 GDi ISG 6-DCT	1.580 cc	9	104/141	79 - 97	23.139,67 €	27.073,41 €
EXECUTIVE						
Essence						
1.6 GDi ISG 6-DCT	1.580 cc	9	104/141	79 - 97	€ 25.619,00	29.974,23 €

OPTIONS

Couleur métallisée	495,87 €	580,17 €
Pack Navigation (uniquement sur Style)	825,62 €	965,98 €
- Système de navigation à écran tactile 8"		
- Système audio Infinity à 8 haut-parleurs		

SPÉCIFICATIONS TECHNIQUES IONIQ ELECTRIC

Batterie / Moteur électrique	
Moteur électrique	
Type	Moteur synchrone à aimants permanents
Puissance max.	120 ch
Couple max.	295 Nm
Vitesse maximale	165 km/h
Accélération 0-100 km/h (sec) (modes de conduite)	9,9 secondes (mode Sport) 10,2 (mode Normal)
Emissions de CO ₂ (g/km)	0
Efficacité (kWh/ 100 km)	11,5 kWh / 100 km
Autonomie électrique (NEDC)	280 km
Batterie	
Type	Lithium-ion polymère
Capacité (kWh)	28 kWh
Puissance (kW)	98
Densité énergétique (kWh/kg)	104,9
Tension électrique (V)	360
Chargeur intégré	
Capacité max. (kW)	6,6
Temps de charge	
Temps de charge / Standard	Env. 4 h 25 min
Temps de charge / Rapide	50 kW: Environ 30 min 100 kW: Environ 23 min

Transmission	
Transmission	
Automatique	Rapport unique

Rapports de vitesse Rapport unique / Batterie 28 kWh	
Rapport de vitesse	7,412

Suspensions et amortissement	
Avant	Jambes de force MacPherson avec amortisseurs à gaz
Arrière	Barre de torsion avec amortisseurs à gaz

Direction	
Type	Crémaillère
Démultiplication	2,66 tours de volant de butée à butée
Rayon de braquage	5,3 mètres (minimum)
Rapport total de réduction	13.9 : 1

Freins	
Avant (diamètre)	280 mm
Arrière (diamètre)	284 mm
Assistance	ABS, EBD, BAS, ESC & FCA

Roues et pneus	
Type de roue	Pneus
Jantes en alliage 16"	205/55 R16

Extérieur (mm)	
Longueur hors tout	4.470
Largeur hors tout	1.820
Hauteur hors tout	1.450
Empattement	2.700
Garde au sol	140
Porte-à-faux avant	880
Porte-à-faux arrière	890
Voie (AV)	1.555
Voie (AR)	1.564

Intérieur (mm)		
	Avant	Arrière
Garde au toit	994 / 1.024	950
Espace pour les jambes	1.073/1.136	906/800
Largeur aux épaules	1.425	1.396
Largeur aux hanches	1.366	1.344

Volumes (litres)	
Coffre (VDA)	min 350 l / 455 l / max 1.410 l

Poids	
Poids à vide (kg) (en ordre de marche sans conducteur)	1.420
Charge utile	460
Poids total autorisé (kg)	1.880

SPÉCIFICATIONS TECHNIQUES IONIQ HYBRID

Moteur thermique / Batterie / Moteur électrique (HEV)	
Moteur thermique	
Type	KAPPA 1.6 ATKINSON GDi
Cylindrée	1 580 cc
Alésage x course	72 X 97 mm
Taux de compression	13,0
Puissance	105 ch @ 5 700 tpm
Couple	147 Nm @ 4 000 tpm

Moteur électrique	
Type	Moteur synchrone à aimants permanents
Puissance max. (kW/ch)	32 kW / 43,5 ch
Couple max. (Nm)	170 Nm

Batterie	
Type	Lithium-ion polymère
Capacité (kWh)	1,56 kWh
Puissance (kW)	42 kW
Tension électrique (V)	240 V

Puissance de système	
Puissance max. (kW/ch)	104 kW /141 ch
Couple max. (Nm)	265 Nm

Performances	
Vitesse maximale	185 km/h
0-100 km/h	10,8 secondes

Transmission	
Transmission	
Automatique	6-DCT robotisée

Rapports de vitesse	
1 ^{ère}	3,867
2 ^e	2,217
3 ^e	1,371
4 ^e	0,930
5 ^e	0,956
6 ^e	0,767
Marche arrière	5,351
Rapport final	4.188 / 3.045 (1 ^{re} -4 ^e / 5 ^e - Marche arrière)

Suspensions et amortisseurs	
Avant	Jambes de force MacPherson avec amortisseurs à gaz
Arrière	Multibras avec amortisseurs à gaz

Direction	
Type	Crémaillère
Démultiplication	2,66 tours de volant de butée à butée
Rayon de braquage	5,3 mètres (minimum)
Rapport total de réduction	13.9:1

Consommation (l/100km) (NEDC 2.0)	
En zone urbaine	3,4 - 3,8
En dehors de la zone urbaine	3,6 - 4,5
Trafic mixte	3,4 - 4,2

Émission CO₂ (g/km) (NEDC 2.0)	
En zone urbaine	77 - 85
En dehors de la zone urbaine	83 - 103
Trafic mixte	79 - 97

Freins	
Avant (diamètre)	280 mm
Arrière (diamètre)	262 mm
Assistance	ABS, ESC en AEB

Roues et pneus	
Type de roue	Pneus
Jantes en alliage 15"	195 / 65 R15 (Style/Premium)
Jantes en alliage 17"	225 / 45 R17 (Executive)

Extérieur (mm)	
Longueur hors tout	4.470
Largeur hors tout	1.820
Hauteur hors tout	1.450
Empattement	2.700
Garde au sol	140
Porte-à-faux avant	880
Porte-à-faux arrière	890
Voie (AV)	1.563 / 1.549 (15"/17")
Voie (AR)	1.577 / 1.563 (15"/17")

Intérieur (mm)		
	Avant	Arrière
Garde au toit	994 / 1.024	950
Espace pour les jambes	1.073/1.136	906/800
Largeur aux épaules	1.425	1.396
Largeur aux hanches	1.366	1.344

Volumes (litres)	
Réservoir à carburant	45 l
Coffre (VDA)	min 443 l / 550 l / max 1505 l

Poids	
Poids à vide (kg) (en ordre de marche sans conducteur)	1.370
Charge utile	500
Poids total autorisé (kg)	1.870

SPÉCIFICATIONS TECHNIQUES IONIQ PLUG-IN

Moteur thermique / Batterie / Moteur électrique (PHEV)	
Moteur thermique	
Type	KAPPA 1.6 ATKINSON GD _i
Cylindrée	1 580 cc
Alésage x course	72 X 97 mm
Taux de compression	13,0
Puissance (kW/ch)	77kW / 105ch @ 5.700 o/m
Couple	147 Nm @ 4 000 tpm
Moteur électrique	
Type	Moteur synchrone à aimants permanents
Puissance max. (kW/ch)	44,5 kW / 60,5 ch
Couple max. (Nm)	170 Nm
Batterie	
Type	Lithium-ion polymère
Capacité (kWh)	8.90 kWh
Tension électrique (V)	360 V
Puissance de système	
Puissance max. (kW/ch)	104 kW / 141 ch
Couple max. (Nm)	265 Nm
Performances	
Vitesse maximale	178 km/h
0-100 km/h	10,6 secondes
Consommation combinée (mixte) (l/100km) (NEDC)*	1,1
Émissions de CO ₂ (mixte) (g/km) (NEDC)*	26g/km
Autonomie électrique (maximum)	63 km
Chargeur intégré	
Capacité max. (kW)	3,3
Temps de charge	
Temps de charge / Standard	Environ 2h 15min
Transmission	
Transmission	
Automatique	6-DCT robotisée
Rapports de vitesse	
1 ^{ère}	3,867
2 ^e	2,217
3 ^e	1,371
4 ^e	0,930
5 ^e	0,956
6 ^e	0,767
Marche arrière	5,351
Rapport final	4.188 / 3.045 (1 ^{re} -4 ^e / 5 ^e - Marche arrière)

Suspensions et amortisseurs		
Avant	Jambes de force MacPherson avec amortisseurs à gaz	
Arrière	Multibras avec amortisseurs à gaz	
Direction		
Type	Crémaillère	
Démultiplication	2,66 tours de volant de butée à butée	
Rayon de braquage	5,3 mètres (minimum)	
Rapport total de réduction	13.9:1	
Freins		
Avant (diamètre)	280 mm	
Arrière (diamètre)	262 mm	
Assistance	ABS, ESC en AEB	
Roues et pneus		
Type de roue	Pneus	
Jantes en alliage 16"	205/55R16	
Extérieur (mm)		
Longueur hors tout	4.470	
Largeur (sans/avec rétroviseurs)	1.820/2.045	
Hauteur hors tout	1.450	
Empattement	2.700	
Garde au sol	140	
Porte-à-faux avant	880	
Porte-à-faux arrière	890	
Voie (AV)	1.555	
Voie (AR)	1.569	
Intérieur (mm)		
	Avant	Arrière
Garde au toit	994 / 1.024	950
Espace pour les jambes	1.073/1.136	906/800
Largeur aux épaules	1.425	1.396
Largeur aux hanches	1.366	1.344
Volumes (litres)		
Réservoir à carburant	43 l	
Coffre (VDA)	min 350 l / 455 l / 1.410 l	
Poids		
Poids à vide (kg) (en ordre de marche sans conducteur)	1.495	
Charge utile	475	
Poids total autorisé (kg)	1.970	

* Valeurs NEDC2.0 pas encore disponible lors de la mise sous presse

ACCESSOIRES



Pack de livraison



Protection pare-choc arrière



Kit hiver 16"



Éclairage à LED de l'espace-pieds avant



Éclairage à LED de l'espace-pieds arrière



Câble de charge station publique

Accessoires PHEV, EV en HEV	Réf.	Prix client (TVA et montage inclus)
Éclairage a LED de l'espace-pieds avant (Blanc ou bleu)	99650-ADE20	129,00 €
Éclairage a LED de l'espace-pieds arrière (toujours en combinaison avec avant)	99650-ADE30	105,00 €
Protection pare-choc arrière (noir mat)	KA100BAEBM1	61,00 €
Kit hiver IONIQ AE 16" alu + tpms(Yokohama) 4pcs	G2F40-AK200TY	1.374,00 €
Accessoires HEV & PHEV	Réf.	Prix client (TVA et montage inclus)
Pack de livraison	DPIONIQAE	152,00 €
Crochet de traction uniquement pour porte vélo	KA240DAE201	635,00 €
Accessoires EV & PHEV	Réf.	Prix client (TVA et montage inclus)
Câble de charge station publique (5m, 32A, AC 1-fase type 2)	G7630-ADB00	274,00 €

VOTRE DISTRIBUTEUR HYUNDAI

www.hyundai.lu

IONIQ

5 ANS
GARANTIE
KILOMÉTRAGE ILLIMITÉ *

8 ANS / 200.000 KM
GARANTIE
DE LA BATTERIE **

*La garantie de 5 ans sans limitation de kilométrage s'applique uniquement aux véhicules Hyundai vendus initialement à un client final par un distributeur Hyundai agréé, comme indiqué dans les termes et conditions du livret de garantie.

** Sur la batterie lithium-ion-polymère, Hyundai offre une garantie de 8 ans ou 200.000 km, selon première échéance. Pour plus d'informations sur vous pouvez surfer sur Hyundai.lu ou vous référer à votre distributeur Hyundai.

Photos non contractuelles - Korean Motor Company se réserve le droit de modifier les caractéristiques techniques, les prix ou l'équipement sans information préalable. En vigueur à partir du 1/9/2018. Remplace PLAEV7ALUX, PLAEVV7ALUX & PLAEPVV7A02LUX du 1/12/2017. Sous réserve d'erreurs d'impression. Consultez votre distributeur.
E.R. : Wing Man Chu c/o Korean Motor Cy - Pierstraat 229 - B-2550 Kontich
Livraison selon disponibilité - PLAEV8ALUX



Le Tout Nouveau Kona

Liste de prix





You drive it. You define it.

Avoir du style, c'est savoir qui on est. Partout, à tout moment. Jetez un coup d'œil au nouveau KONA et vous comprendrez ce que nous voulons dire. Ce SUV se distingue par son caractère unique et racé. Un modèle exceptionnel dans sa catégorie. Pourquoi imiter les autres quand on peut être vraiment original ?

Osez la différence. Faites-vous plaisir. C'est votre vie, après tout.

Design

Le nouveau KONA est unique et déterminé, conçu pour attirer les regards et faire battre les cœurs à un rythme accéléré. Le design extérieur robuste aux surfaces sculptées, les magnifiques phares LED intégrés et les détails à nul autre pareils incarnent avec énergie l'ADN de ce SUV signé Hyundai.



Calandre en cascade et phares jumelés



Phares Bi-LED



Feux arrière LED



Moules latérales argentées



Rétroviseurs extérieurs bi-ton avec clignotant LED



Toit et spoiler arrière bi-ton



Jantes en alliage léger 18"



Faites votre choix

C'est aussi le souci du détail qui rend le nouveau KONA tellement spécial. Découvrez le niveau de confort exceptionnel et les matériaux haut de gamme qui offrent, partout dans l'habitacle, une sensation agréable et raffinée. Vous voulez façonner votre KONA entièrement à votre image ? Faites votre choix parmi les quatre combinaisons de couleurs vous permettant de personnaliser votre intérieur. Fini les planches de bord ennuyeuses ! Les accents de couleurs égaient l'intégralité du cockpit, avec, entre autres, des surpiqûres contrastant joliment au niveau du volant et des sièges – et même des ceintures de sécurité colorées si vous le souhaitez.*



Anthracite



Orange



Red



Lime

*Uniquement disponible avec les accents intérieurs de teinte Red et Lime.

Technologie

Le nouveau KONA vous offre la connectivité sans faille que vous attendez et la technologie innovante qui vous rend la vie plus simple sur la route comme un affichage tête-haute, la recharge sans fil et un écran tactile flottant surélevé pour une meilleure visibilité et un accès facilité.



Affichage tête-haute (ATH) – Une clarté impressionnante pour une visibilité et une sécurité accrues. Les informations importantes comme la vitesse, la navigation et les alertes sont projetées à hauteur du regard, pour que vous gardiez en permanence les yeux sur la route.



L'écran tactile 8" intègre la navigation 3D, les médias et les fonctions de connectivité. Y compris un abonnement gratuit d'une durée de 7 ans à LIVE Services fournissant infos trafic en temps réel, bulletins météo, contrôles de vitesse* et des points d'intérêt.
*La fonction 'contrôles de vitesse' n'est pas disponible dans tous les pays.



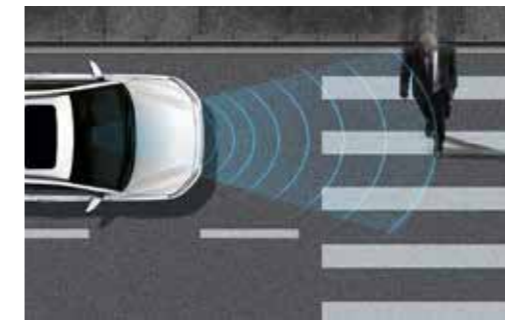
Recharge sans fil – Dans la console centrale, vous pouvez charger un smartphone compatible Qi sans câbles gênants et inesthétiques.



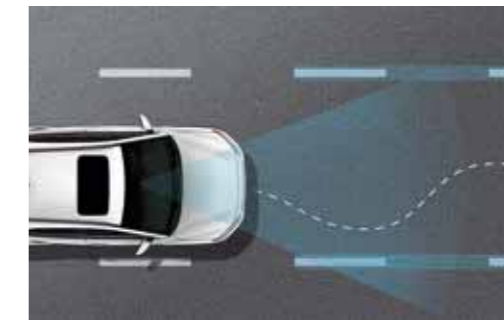
Cluster Information Digitale – Parfaitement positionné et facile à lire, un écran LCD 4.2" affiche les informations importantes comme le statut de l'équipement de sécurité, l'autonomie résiduelle ou la consommation de carburant, la navigation, la température extérieure et bien plus encore.

Pack Hyundai SmartSense

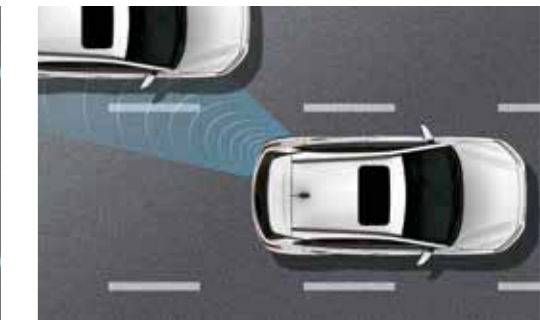
Avec Hyundai SmartSense, notre pack de systèmes d'aide à la conduite avancés, le KONA fait la course en tête dans sa catégorie. Celui-ci est équipé des dernières technologies de sécurité active pour vous permettre de vous déplacer avec plus de sécurité et de tranquillité. Du freinage automatique à la réduction des collisions en passant par la détection des véhicules dans votre angle mort, le KONA vous avertit des dangers éventuels pendant la conduite.



Forward Collision-Avoidance Assist (FCA) avec détection de piéton Via la caméra située à l'avant et le capteur radar, le système FCA surveille le trafic pour vous. S'il détecte un risque de collision avec un véhicule ou un piéton, le système vous avertit et, si nécessaire, freine ou arrête la voiture.



Lane Keep Assist (LKA) Lorsque l'Assistance active de Maintien de Trajectoire - de série - remarque que votre voiture quitte sa bande de circulation, elle vous prévient ou modifie activement la trajectoire pour maintenir le véhicule sur sa bande.



Blind Spot Collision Warning avec Lane Change Assist Avec 2 capteurs radar placés au bas du pare-chocs arrière, le système vous avertit visuellement du trafic dans votre angle mort. Si vous activez le clignotant à ce moment-là, un signal sonore retentit.



Technologie d'éclairage Full LED Lorsqu'il fait sombre, le système High Beam Assist détecte les voitures venant en sens inverse et celles roulant sur la même bande. Les grands phares sont automatiquement allumés et éteints. Les Static Bending Lights projettent un faisceau lumineux aux alentours de la voiture pendant les virages afin d'améliorer la vision nocturne.



Rear-Cross Traffic Collision Warning (RCCW) Lors de la sortie d'une place de parking étroite, ce système diminue le risque de collision. Via deux capteurs radar à l'arrière, vous êtes averti si un véhicule approche.



Driver Attention Warning (DAW) Ce système installé de série sur le KONA augmente la sécurité et le confort de manière inédite. Il monitorise et analyse en permanence votre comportement au volant. Si le système détecte fatigue ou distraction, il vous avertit par un signal sonore et un message pop-up qui vous conseille de marquer une pause.

Équipement Air



Jantes en acier 16"

Twist



Jantes en alliage léger 16"



Driver Attention Warning (DAW) et Lane Keep Assist (LKA)



Radio MP3 RDS avec écran 5" monochrome



Climatisation manuelle



Vitres électriques à l'avant et à l'arrière



Radio à écran tactile 7" et intégration smartphone



Volant en cuir



Levier de vitesses en cuir



Navigation



Phares type "projecteur" halogènes et feux de jour LED



Rétroviseurs extérieurs électriques chauffants avec clignotants LED



Feux arrière élégants



Cruise control avec limiteur de vitesse, Bluetooth et commande vocale



Rails de toit



Poignée de porte intérieure look "alu brossé"



Climatisation automatique avec système de désembuage automatique



KRELL Premium Audio

Techno Pack

Urban



Jantes en alliage léger 17"

Sky



Jantes en alliage léger 18"



Keyless Go – Bouton de démarrage



Navigation



Climatisation automatique avec système de désembuage automatique



Sièges avant chauffants



Affichage tête-haute



Ordinateur de bord avec écran LCD 4.2"



Système de recharge sans fil pour GSM



Capteurs de parking à l'avant (FPAS)




Calandre avec finition chromée



Elargisseurs d'ailes et moulures de protection latérales Dark Grey avec inserts de couleur argentée



Plaque de protection argentée à l'arrière



KRELL Premium Audio



Feux arrière LED



Phares LED avec High Beam Assist



Sièges avant chauffants



Climatisation automatique avec système de désembuage automatique

Couleurs extérieures



Chalk White



Lake Silver



Galactic Grey



Phantom Black



Dark Knight



Tangerine Comet



Acid Yellow



Pulse Red



Blue Lagoon



Ceramic Blue



Dark Knight



Phantom Black

Couleurs de toit (optionnelles)

Intérieur



Anthracite



Orange



Red



Lime



Surpiqûres contrastantes en Grey avec ceinture de sécurité noire




Surpiqûres contrastantes en Orange avec ceinture de sécurité noire




Surpiqûres contrastantes en Red avec ceinture de sécurité rouge




Surpiqûres contrastantes en Lime avec ceinture de sécurité lime




Sièges en tissu (Air)




Sièges en tissus (Twist & Urban)



Sièges en tissu et en cuir (Urban)




Sièges en tissu et en cuir (Urban)




Cuir (Sky)

Couleurs de toit

	Standard	Bi-Tone Pack	
			
	Couleur extérieure	Dark Knight	Phantom Black
Chalk White	✓	○	○
Phantom Black	✓	○	-
Dark Knight	✓	-	○
Galactic Grey	✓	-	○
Lake Silver	✓	○	○
Ceramic Blue	✓	○	○
Blue Lagoon	✓	○	○
Acid Yellow	✓	○	○
Tangerine Comet	✓	○	○
Pulse Red	✓	○	○
Toutes les versions		Urban/Sky	

Accents intérieurs

	Standard	Color Packs		
				
	Anthracite	Color Pack Lime	Color Pack Red	Color Pack Orange
	Revêtement de toit gris	Revêtement de toit noir		
	✓	-	-	-
	✓	○	○	○
	✓	○	○	○
	✓	○	○	○
	✓	-	-	-
	✓	-	-	-
	✓	○	-	-
	✓	-	-	○
	✓	-	○	-
Toutes les versions		Urban/Sky		Sky

✓ Standard ○ Optionel - Pas possible

ÉQUIPEMENT KONA

	Air	Twist	Urban	Sky
Extérieur				
Carrosserie				
Poignées de portes couleur carrosserie	•	•	•	•
Élargisseurs d'ailes et protections latérales noires	•	•	-	-
Élargisseurs d'ailes et protections latérales gris foncé	-	TP	•	•
Grille de radiateur noire	•	•	-	-
Grille de radiateur noire avec finition chromée	-	TP	•	•
Skid plate arrière	•	•	-	-
Skid plate arrière (Dark Silver)	-	TP	•	•
Rails de toit	-	•	•	•
Spoiler de toit avec 3ème feu stop	•	•	•	•
Toit ouvrant électrique	-	-	-	SP
Rétroviseurs extérieurs				
En couleur carrosserie	•	•	•	•
En couleur contrastée (*en combinaison avec toit Dark Knight ou Phantom Black)	-	-	O*	O*
Répétiteurs de clignotants LED intégrés	•	•	•	•
À commande électrique	•	•	•	•
Chauffants	•	•	•	•
Rabattables électriquement	-	-	-	•
Éclairage				
Phares halogènes (type projecteur)	•	•	•	•
Feux de jour LED	•	•	•	•
Phares à allumage automatique	•	•	•	•
Phares LED avec assistant de feux de route automatique	-	-	-	•
Éclairage de virage statique	-	-	-	•
Phares antibrouillard avant	-	-	•	•
Feux arrière à technologie LED	-	-	-	•
Vitres				
Vitres teintées	•	•	•	•
Vitres arrière "Privacy"	-	-	•	•
Pare-brise athermique	-	-	-	•
Vitres avant et arrière électriques	•	•	•	•
Vitre conducteur à commande "Auto up/down"	-	•	•	•
Essuie-glaces				
Essuie-glaces avant avec intermittence réglable	•	•	•	•
Capteur de pluie	-	•	•	•
Jantes & Pneus				
Jantes en acier 16" avec enjoliveurs (pneus 205/60R16)	•	-	-	-
Jantes en alliage léger 16" (pneus 205/60R16)	-	•	-	-
Jantes en alliage léger 17" (pneus 215/55R17)	-	-	•	-
Jantes en alliage léger 18" (pneus 235/45R18)	-	-	-	•

• de série - pas d'application ○ option TP Techno Pack SP Sensation Pack

ÉQUIPEMENT KONA

	Air	Twist	Urban	Sky
Intérieur				
Ventilation				
Climatisation manuelle	•	-	-	-
Climatisation automatique (avec système de désembuage automatique)	-	•	•	•
Rétroviseur intérieur				
Rétroviseur électrochromatique	-	-	•	•
Verrouillage				
Verrouillage central	•	•	•	•
Télécommande de verrouillage	•	•	•	•
Smart Key (ouverture et démarrage "clé en poche")	-	-	•	•
Volant				
Volant réglable en hauteur et profondeur	•	•	•	•
Volant et pommeau de levier de vitesses en cuir	-	•	•	•
Volant chauffant	-	-	-	•
Commandes audio au volant	•	•	•	•
Sièges				
Siège conducteur réglable en hauteur	•	•	•	•
Siège conducteur avec réglage électrique du support lombaire	-	•	•	•
Sièges avant à réglages électriques	-	-	-	•
Appui-tête réglable avant & arrière	•	•	•	•
Sièges avant chauffants	-	-	•	•
Sièges avant ventilés	-	-	-	SP
Revêtement des sièges en tissu bi-ton anthracite/gris clair	•	-	-	-
Revêtement des sièges en tissu anthracite	-	•	•	-
Revêtement des sièges tissu/cuir anthracite (accents colorés LIME ou RED obligatoires)	-	-	0	-
Revêtement des sièges en cuir anthracite	-	-	-	•
Banquette AR rabattable 60/40	•	•	•	•
Accents intérieurs				
Intérieur BLACK	•	•	•	•
Intérieur LIME (*option obligatoire avec sièges tissu/cuir / **option libre avec sièges cuir)	-	-	0*	0**
Intérieur RED (*option obligatoire avec sièges tissu/cuir / **option libre avec sièges cuir)	-	-	0*	0**
Intérieur ORANGE (avec sièges cuir)	-	-	-	0
Divers				
Accoudoir central avant avec espace de rangement	•	•	•	•
Porte-gobelets avant	•	•	•	•
Régulateur/limiteur de vitesse	•	•	•	•
Lampes de lecture avant	•	•	•	•
Prise 12v	•	•	•	•

	Air	Twist	Urban	Sky
Audio, Navigation & Information				
Radio MP3 RDS avec écran monochrome 5"	•	-	-	-
Radio avec écran tactile 7" et Smart Device Integration	-	•	•	-
DAB (Digital Audio Broadcasting)	-	•	•	•
Système de navigation avec écran tactile 8"	-	TP	•	•
Système audio Premium KRELL avec 8 haut-parleurs (toujours en combinaison avec le système de navigation)	-	TP	•	•
Prises AUX & USB	•	•	•	•
Système mains-libres Bluetooth®	•	•	•	•
Ordinateur de bord avec écran 3.5"	•	•	•	-
Ordinateur de bord Supervision avec écran 4.2" LCD	-	-	-	•
Chargeur GSM sans fil (Qi)	-	-	•	•
Système d'affichage "Tête haute"	-	-	-	•

Sécurité				
Systèmes électroniques				
ABS, EBD & BAS : systèmes d'assistance au freinage	•	•	•	•
HAC (Hill start Assist Control), assistant au démarrage en côte	•	•	•	•
DBC (Downhill Brake Control), limitation de la vitesse en descente à basse vitesse	•	•	•	•
ESC (Electronic Stability Control), contrôle de stabilité électronique	•	•	•	•
FCA (Forward Collision Avoidance Assist), système de freinage autonome avec reconnaissance d'obstacles	-	-	-	•
LKA (Lane Keep Assist), système d'assistance au maintien de trajectoire	•	•	•	•
DAW (Driver Attention Warning), système de surveillance de vigilance du conducteur	•	•	•	•
BSCW (Blind Spot Collision Warning), surveillance d'angle mort	-	-	-	•
RCCW (Rear-Cross Traffic Collision Warning), alerte de trafic transversal arrière	-	-	-	•
Airbags & Ceintures de sécurité				
Airbag conducteur & passager avant	•	•	•	•
Airbags latéraux avant	•	•	•	•
Airbags rideaux avant & arrière	•	•	•	•
Divers				
Système antivol à immobiliseur	•	•	•	•
Système de surveillance de la pression des pneus (TPMS)	•	•	•	•
Kit de réparation de pneus	•	•	•	•
Capteurs de parking arrière	-	•	•	•
Capteurs de parking avant	-	-	-	•
Caméra de recul	-	•	•	•
Préparation attache remorque (câblage)	-	•	•	•

ÉQUIPEMENT DE SÉRIE KONA

AIR

Extérieur

Jantes en acier 16“ avec enjoliveurs (pneus 205/60R16)

Phares halogènes (type projecteur) à 2 niveaux avec feux de jour LED

Spoiler de toit avec 3° feu stop

Élargisseurs d'ailes et protections latérales noires

Skid plate arrière

Rétroviseurs électriques & chauffants avec répéteurs LED intégrés

Vitres avant & arrière à commande électrique

Phares à allumage automatique

Intérieur

Radio MP3 RDS avec écran 5“ monochrome (4 haut-parleurs)

Bluetooth®

Volant réglable en hauteur/profondeur avec commandes audio

Régulateur/limiteur de vitesse

Climatisation manuelle

Verrouillage central avec télécommande

Revêtement des sièges en tissu bi-ton anthracite/gris clair

Ordinateur de bord avec écran 3.5“

Sécurité, technologie & écologie

6 airbags

ABS, EBD & BAS : régulation de la force de freinage

HAC (Hill-Start Assist Control), assistant au démarrage en côte

DBC (Downhill Brake Control), limitation de la vitesse en descente à basse vitesse

LKA (Lane Keeping Assist), système d’assistance au maintien de trajectoire

DAW (Driver Attention Warning), système de surveillance de la vigilance du conducteur

TWIST (ÉQUIPEMENT ADDITIONNEL À LA VERSION AIR)

Extérieur

Jantes en alliage léger 16“ (pneus 205/60R16)

Rails de toit

Capteur de pluie

Intérieur

Display audio avec écran tactile 7“ (6 haut-parleurs)

Smart device integration (intégration smartphone)

DAB+ (réception radio digitale)

Système mains-libres Bluetooth® à reconnaissance vocale

Volant et pommeau de levier de vitesses en cuir

Siège conducteur avec support lombaire à commande électrique

Climatisation automatique avec système de désembuage

Revêtement des sièges en tissu anthracite

Sécurité, technologie & écologie

Capteurs de parking arrière

Caméra de recul

TWIST TECHNO PACK (ÉQUIPEMENT ADDITIONNEL À LA VERSION TWIST)

Grille de radiateur noire avec finition chromée

Élargisseurs d'ailes et protections latérales gris foncé

Skid plate arrière (Dark Silver)

Système de navigation avec écran tactile 8“ et carte SD

Système audio Premium KRELL avec 8 haut-parleurs & amplificateur

URBAN (ÉQUIPEMENT ADDITIONNEL À LA VERSION TWIST TECHNO PACK)

Extérieur

Jantes en alliage léger 17“ (pneus 215/55R17)

Phares antibrouillard avant

Vitres arrière surteintées “Privacy”

Intérieur

Chargeur GSM sans fil (Qi)

Rétroviseur intérieur électrochromatique

Smart Key (verrouillage/déverrouillage “clé en poche”)

Bouton de démarrage

Sièges avant chauffants

SKY (ÉQUIPEMENT ADDITIONNEL À LA VERSION URBAN)

Extérieur

Jantes en alliage léger 18“ (pneus 235/45R18)

Feux arrière à technologie LED

Phares Bi-LED (feux de croisement & de route)

High Beam Assist (HBA), assistant de feux de route automatique

Rétroviseurs extérieurs rabattables électriquement

Intérieur

Head-Up Display (HUD), système d’affichage “tête haute”

Ordinateur de bord Supervision avec écran 4.2“ LCD

Revêtement des sièges en cuir anthracite

Sièges avant à réglages électriques

Volant chauffant

Sécurité, technologie & écologie

Forward Collision Avoidance Assist (FCA), système de freinage autonome

avec reconnaissance d’obstacles

Blind spot Collision Warning (BCW), système de surveillance d’angle mort

Rear Cross traffic Collision Warning (RCCW), alerte de trafic transversal arrière

Capteurs de parking avant

SENSATION PACK (ÉQUIPEMENT ADDITIONNEL À LA VERSION SKY)

Toit ouvrant électrique

Sièges avant ventilés

PRIX KONA

	Cylindrée	Chev. Fisc.	Puissance (kW/ch)	Émission CO ₂ (g/km) (NEDC 2.0)	Prix catalogue Hors TVA	Prix catalogue TVA 17% comprise
--	-----------	-------------	-------------------	--	-------------------------	---------------------------------

AIR

Essence						
1.0 TGD i 2WD 6M/T	998 cc	6	88kW(120ch)	124	15.164,46 €	17.742,42 €

TWIST

Essence						
1.0 TGD i 2WD 6M/T	998 cc	6	88kW(120ch)	124	17.230,58 €	20.159,78 €
Diesel						
1.6 CRD i 2WD 6M/T	1598cc	9	85kW(115ch)	108	19.007,44 €	22.238,70 €

URBAN

Essence						
1.0 TGD i 2WD 6M/T	998cc	6	88kW(120ch)	127	19.296,69 €	22.577,13 €
1.6 TGD i 2WD 7-DCT	1591cc	9	130kW(177ch)	N/A*	21.776,03 €	25.477,96 €
Diesel						
1.6 CRD i 2WD 6M/T	1598cc	9	85kW(115ch)	111	21.073,55 €	24.656,06 €
1.6 CRD i 2WD 7-DCT	1598cc	9	100kW(136ch)	114	23.139,67 €	27.073,41 €

SKY

Essence						
1.0 TGD i 2WD 6M/T	998cc	6	88kW(120ch)	127	21.776,03 €	25.477,96 €
1.6 TGD i 2WD 7-DCT	1591cc	9	130kW(177ch)	N/A*	24.255,37 €	28.378,79 €
1.6 TGD i 4 WD 7-DCT	1591cc	9	130kW(177ch)	158	25.495,04 €	29.829,20 €

Diesel						
1.6 CRD i 2WD 7-DCT	1598cc	9	100kW(136ch)	114	25.619,01 €	29.974,24 €

* Les valeurs NEDC2.0 n'étaient pas connues au moment de mettre sous presse.

OPTIONS

	DISPONIBLE SUR		
Couleur métallisée/mica (à l'exception de Ceramic Blue)	ALL	454,55 €	531,82 €
Color Pack Urban (Red ou Lime)	URBAN	329,75 €	385,81 €
Color Pack Sky (Red, Lime ou Orange)	SKY	0 €	0 €
Bi-tone Pack (couleurs de toit contrastantes)	URBAN/SKY	495,04 €	579,20 €
Twist Techno Pack	TWIST	991,74 €	1.160,34 €
Sensation Pack	SKY	825,62 €	965,98 €



Hyundai. La seule marque à vous offrir de série

5 ans de garantie sans limitation de kilométrage.

*La garantie de 5 ans sans limitation de kilométrage s'applique uniquement aux véhicules Hyundai vendus initialement à un client final par un distributeur Hyundai agréé, comme indiqué dans les termes et conditions du livret de garantie.

SPÉCIFICATIONS TECHNIQUES KONA

	1.0 T-GDi	1.6 T-GDi	1.6 CRDi	
MOTEUR				
Carburant	Essence	Essence	Diesel	Diesel
Nombre de cylindres	3 en ligne	4 en ligne	4 en ligne	4 en ligne
Nombre de soupapes par cylindre	4	4	4	4
Cylindrée (cc)	998	1.591	1.598	1.598
Taux de compression	10:1	10:1	15.9:1	15.9:1
Puissance	88kW(120ch) / 6.000 tpm	130kW(177ch) / 5.500 tpm	85kW(115ch) / 4.000 tpm	100kW(136ch) / 4.000 tpm
Couple	172 Nm / 1.500-4.000 tpm	265 Nm / 1.500-4.500 tpm	320 Nm / 2.000-2.250 tpm	320 Nm / 2.000-2.250 tpm
Puissance fiscale	6	9	9	9
Norme d'émission	Euro 6d-TEMP	Euro 6d-TEMP	Euro 6d-TEMP	Euro 6d-TEMP
Transmission	2WD	4WD	2WD	2WD
Nombre de rapports	6 manuelle	7 DCT (automatique)	6 manuelle	7 DCT (automatique)
PERFORMANCES				
Accélération 0-100km/h (s)	12.0	7.9	10.7	10.2
Vitesse maximale (km/h)	181	205	193	191
DIMENSIONS EXTERIEURES (MM)				
Longueur	4.165			
Largeur	1.800			
Hauteur (avec rails de toit)	1.550 (1.565)			
Empattement	2.600			
Garde au sol	170			
POIDS (KG)				
Poids en ordre de marche (min.)	1.223	1.399	1.318	1.343
Poids en ordre de marche (max.)	1.345	1.499	1.435	1.460
Charge maximale autorisée	1.775	1.910	1.850	1.880
Poids tractable non-freiné/freiné	600 / 1.200	600 / 1.250	600 / 1.200	600 / 1.250
Réservoir de carburant (l)	50			
Coffre à bagages (min/max) (l, norme VDA)	361 / 1.143			

	1.0 T-GDi M/T				1.6 T-GDi 2WD 7-DCT		1.6 T-GDi DCT	
CONSUMMATION (NEDC2.0)	Air	Twist	Urban	Sky	Urban	Sky	Urban	Sky
En zone urbaine (l/100km)	6.5	6.5	6.6	6.6	N/A*	N/A*	8.3	8.3
En dehors de la zone urbaine (l/100km)	4.9	4.9	4.9	5.0	N/A*	N/A*	6.1	6.1
Trafic mixte (l/100km)	5.5	5.5	5.6	5.6	N/A*	N/A*	7.0	7.0
EMISSIONS CO₂ (NEDC2.0)								
En zone urbaine (g/km)	147	147	150	151	N/A*	N/A*	190	190
En dehors de la zone urbaine (g/km)	110	110	113	113	N/A*	N/A*	139	139
Trafic mixte (g/km)	124	124	127	127	N/A*	N/A*	158	158

* Les valeurs NEDC2.0 n'étaient pas connues au moment de mettre sous presse.

	1.6 CRDi M/T		1.6 CRDi DCT	
CONSUMMATION (NEDC2.0)	Twist	Urban	Urban	Sky
En zone urbaine (l/100km)	4.8	4.9	4.7	4.7
En dehors de la zone urbaine (l/100km)	3.9	3.9	4.2	4.2
Trafic mixte (l/100km)	4.1	4.2	4.4	4.4
EMISSIONS CO₂ (NEDC2.0)				
En zone urbaine (g/km)	122	126	122	112
En dehors de la zone urbaine (g/km)	100	101	110	110
Trafic mixte (g/km)	108	111	114	114

ACCESSOIRES



Protection de seuil avec logo Kona (4pcs)



Éclairage d'accès LED, logo Hyundai blanc (2st)



Porte-tout en alu



Delivery Pack



Side steps



Attache-remorque amovible verticale

Accessoires	Réf.	Prix client (TVA et montage inclus)
Delivery Pack (tapis, protection coffre, car care kit, kit legal)	DPKONAOSUB	124,73 €
Attache-remorque amovible verticale (câblage 7 pôles inclus pour voitures avec prep. connector)	TPPKONAOS7PREP	757,12 €
Attache-remorque fixe (câblage 7 pôles inclus pour voitures avec prep. connector)	TPKONAOS7PREP	591,77 €
Porte-tout en alu (pour voitures avec rails de toit)	J9211-ADE00AL	223,36 €
Protection de seuil avec logo Kona (4pcs)	J9450-ADE00ST	102,50 €
KIT roue galette + outillage 16" Kona OS	KITKONAOSST	208,85 €
Kit hiver alu 16" Yokohama avec TPMS (4pcs) (Uniquement pour 1.0 TGD)	J9F40-AK100TY	1.168,07 €
Kit hiver alu 17" Yokohama avec TPMS (4pcs) (Pour 1.0 & 1,6 TGD)	J9F40-AK200TY	1.544,21 €
Éclairage d'accès LED, logo Hyundai blanc (2st)	99651-ADE00H	131,50 €
Side Steps Kona OS	KA300S001	459,30 €

PERSONNALISATION - JANTES DESIGN 18" KONA MATCH-IT



Tangerine Comet

Aussi disponible en :



Blue Lagoon



Acid Yellow



Pulse Red

Façonnez votre KONA entièrement à votre image ! Demandez les possibilités et les prix à votre distributeur Hyundai.

Osez la différence

Parfois les meilleurs moments sont ceux où nous cessons de laisser le monde nous façonner pour le façonner à notre tour. C'est le sens de notre message 'You drive it. You define it.' L'esprit du KONA.

Découvrez ce SUV extraordinaire et osez la différence. Il est fait pour cela.

Plus d'infos sur hyundai.lu



Roulez sans souci pendant 5 ans. Exclusivement chez Hyundai**.

Avec votre Hyundai, vous bénéficiez du pack de garanties de Hyundai**. Il s'agit de 5 ans de garantie sans limitation de kilométrage, de l'assistance mobilité partout en Europe et 5 ans de Health Check annuel.



5 ans de garantie sans limitation de kilométrage**

La qualité de votre voiture assurée. Votre nouvelle Hyundai bénéficie d'une période de garantie de 5 ans pour les défauts de production et de fabrication, de pare-chocs à pare-chocs. Le moindre défaut fera l'objet d'une réparation totalement gratuite. Sans limitation de kilométrage, sans exception. Une garantie que vous ne retrouverez nulle part ailleurs.



5 ans de Health Check gratuit**

Votre Hyundai toujours en pleine forme. Comme sécurité complémentaire, nous vous offrons un 'Health check' annuel. Il s'agit d'une inspection intermédiaire qui vous apporte la certitude que toutes les pièces importantes de votre voiture sont toujours en parfaite condition de marche : liquide, frein, pneu, essuie-glaces et système d'éclairage.



Lifetime assistance* partout en Europe**

Une aide en cas de panne et/ou accident dans toute l'Europe. Même au volant d'une Hyundai, un pépin peut survenir. Pour éviter tout contretemps, vous pouvez compter sur une assistance professionnelle sur place et donc la garantie de poursuivre votre voyage. Et cela, même en cas d'erreur de carburant, de perte ou oubli des clés à l'intérieur, de pneu plat ou de problème de batterie. Nous sommes à votre disposition 24 heures sur 24 et 7 jours sur 7, en Belgique comme à l'étranger.

*La garantie de 5 ans sans limitation de kilométrage s'applique uniquement aux véhicules Hyundai vendus initialement à un client final par un distributeur Hyundai agréé, comme indiqué dans les termes et conditions du livret de garantie.

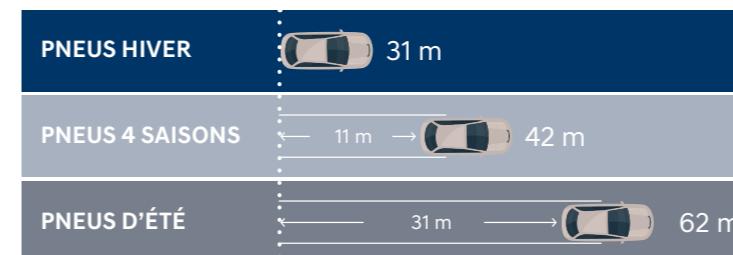
** Sauf les modèles ix35 Fuel Cell, H-1 et H350.

*** Hyundai Assistance (panne et accident) vous couvrent pendant la durée de vie entière de votre véhicule. Life time. Condition: une prolongation de 12 mois de l'assistance vous est proposée au cas où l'entretien de votre Hyundai est effectué chez un Réparateur Agréé et selon les exigences du constructeur (Life time pas d'application sur H-1, H350 et Ioniq. De série sur H-1, H350, 3 ans de Hyundai Assistance et sur Ioniq, 8 ans de Hyundai Assistance).

Ne laissez pas l'hiver vous arrêter.


Les roues hiver sont spécialement adaptées aux conditions hivernales. Elles permettent d'optimiser la traction, le comportement du véhicule et la qualité du freinage. Dès que la température passe sous la barre des 7°C, par temps humide ou sec, il est vivement recommandé de passer aux roues hiver.

Distance de freinage sur une route enneigée à une vitesse de 50 km/h



5 raisons importantes pour vous équiper de roues hiver :

- Le profil adapté et le choix de la gomme donnent à vos pneus hiver **un meilleur grip sur des routes mouillées et glissantes.**
- Le profil du pneu hiver est spécialement conçu pour évacuer de l'eau en-dessous de vos pneus **afin d'éviter l'aquaplaning et autre glissades.**
- Les pneus hiver **diminuent la distance de freinage** par un facteur de 2 à 3.
- Le dessin du pneu sur les pneus hiver **améliore fortement la tenue de route dans les virages.**
- Les pneus hiver **sont obligatoires** dans différents pays européens comme l'Allemagne, le Luxembourg, l'Autriche,...



Découvrez toutes nos promotions sur hyundai.lu/roueshiver ou chez votre distributeur.



VOTRE DISTRIBUTEUR HYUNDAI

www.hyundai.lu

5 ANS **GARANTIE**
KILOMÉTRAGE ILLIMITÉ *

Les équipements sont disponibles en fonction de la version choisie.
Vous trouverez plus d'infos à ce sujet chez votre distributeur Hyundai.

* La garantie de 5 ans sans limitation de kilométrage s'applique uniquement aux véhicules Hyundai vendus initialement à un client final par un distributeur Hyundai agréé, comme indiqué dans les termes et conditions du livret de garantie.

Photos non contractuelles. Korean Motor Company se réserve le droit de modifier les caractéristiques techniques, les prix ou l'équipement sans information préalable.

En vigueur à partir du 1/9/2018. Remplace PLOSV7CLUX du 1/7/2018. Sous réserve d'erreurs d'impression. Consultez votre distributeur. E.R. : Bart Vanovermeire c/o Korean Motor Cy Pierstraat 229 - B-2550 Kontich. Livraison selon disponibilité - PLOSV7C02LUX

Le Nouveau Tucson

Liste de prix

Un nouveau look audacieux.

À la fois élégant et puissant, le design extérieur plus audacieux que jamais du Nouveau Tucson affiche un équilibre parfait entre forme et fonctionnalité. Les surfaces fluides constituent également un élément distinctif et fait référence à votre bon goût.



Une présence caractéristique dans chaque rue.

Le Nouveau Tucson dispose d'une signature lumineuse raffinée avec des phares LED pour une apparence encore plus sportive. Ils se fondent dans les coins supérieurs de la nouvelle Grille en Cascade - la pièce maîtresse de la partie avant restructurée. Le pare-chocs avant et la plaque de protection redessinés affichent aussi un nouveau design. Tout cela ajoute à l'aspect dynamique qui rend le Nouveau Tucson si différent, partout où vous allez. Il va juste falloir vous habituer à ces regards qui se tournent sur votre passage...

Les passages de roue audacieux mettent en évidence la superbe nouvelle gamme de jantes en alliage de 16" à 19".



COULEURS EXTÉRIEURES

COULEUR NON MÉTALLISÉE



Polar White (PYW)



Engine Red (JHR)

COULEUR MÉTALLISÉE



White Sand (Y3Y)



Pepper Grey (Z3G)



Moon Rock (XN3)



Fiery Red (PR2)



Stellar Blue (RWB)



Champion Blue (U2U)

COULEUR MICA



Platinum Silver (U3S)



Olivine Grey (X5R)



Phantom Black (PAE)

COULEURS INTÉRIEURES



Black



Beige



Light Grey (sur Shine #1)



Red Wine (sur Shine #1)



Jantes en alliage léger 16"



Jantes en alliage léger 17"



Jantes en alliage léger 18"



Jantes en alliage léger 19"

ÉQUIPEMENT NOUVEAU TUCSON

	Inspire	Feel	Shine
Extérieur			
Carrosserie			
Poignées de porte en couleur carrosserie	•	•	-
Poignées de porte chromées avec éclairage d'ambiance	-	-	•
Pare-chocs en couleur carrosserie	•	•	•
Protection de seuils	•	•	•
Grille de calandre avec finition argenté	•	-	-
Grille de calandre avec finition en chrome	-	•	•
Skid plate avant argenté (pas sur 1.6 GDi)	-	•	•
Skid plate arrière argenté (pas sur 1.6 GDi)	-	•	•
Double échappement chromé (pas sur 1.6 GDi)	-	•	•
Rails de toit en couleur argent (noirs en combinaison avec le toit ouvrant électrique panoramique)	•	•	•
Spoiler en couleur carrosserie	•	•	•
Hayon de coffre automatique (ouverture mains-libres)	-	-	•
Toit ouvrant panoramique à commande électrique	-	-	•
Rétroviseurs extérieurs			
En couleur carrosserie	•	•	•
Clignoteurs intégrés	-	•	•
À commande électrique	•	•	•
Chauffants	•	•	•
Rabattables électriquement	-	•	•
Avec éclairage d'ambiance	-	P	•
Éclairage			
Phares halogène (type projecteur)	•	•	-
Éclairage de jour LED	•	•	•
Phares Full LED	-	P#1*	•
Phares à allumage automatique (capteur de luminosité)	•	•	•
Éclairage de virage statique	-	•	•
Phares antibrouillards avant	-	•	•
Feux arrière avec technologie LED	-	•	•
Clignotants "one touch" (fonction confort)	•	•	•
Smart High Beam (HBA) (assistant automatique des feux de route)	-	P#1*	•
Vitres			
Finition chromée sous les vitres latérales	-	P	•
Pare-brise athermique	-	•	•
Vitres surteintées à l'arrière	-	•	•
Vitres électriques à l'avant	•	•	•
Vitres électriques à l'arrière	•	•	•
Fonction automatique côté conducteur	-	•	•
Fonction automatique côté passager avant	-	•	•
Essuie-glaces			
Essuie-glaces avant à balayage intermittent	•	•	•
Dégivrage essuie-glaces avant	-	•	•
Capteur de pluie	-	•	•
Essuie-glace et lave-glace arrière à balayage intermittent	•	•	•

	Inspire	Feel	Shine
Jantes			
Jantes en alliage léger 16" avec pneus 215/70R16	•	-	-
Jantes en alliage léger 17" avec pneus 225/60R17	-	•	-
Jantes en alliage léger 18" avec pneus 225/55R18	-	P	•
Jantes en alliage léger 19" avec pneus 245/45R19	-	-	•
Intérieur			
Ventilation			
Climatisation à commande manuelle	•	-	-
Climatisation automatique à deux zones avec système anti-désembuage	-	•	•
Boîte à gants réfrigérée	-	•	•
Rétroviseur intérieur			
Rétroviseur intérieur électrochromatique	-	•	•
Boussole	-	•	•
Verrouillage			
Verrouillage central	•	•	•
Commande à distance	•	•	•
Verrouillage automatique des portes en roulant	•	•	•
Smart key (ouverture et démarrage clé en poche)	-	P	•
Volant			
Volant réglable en hauteur et profondeur	•	•	•
Volant gainé de cuir	•	•	•
Volant chauffant	-	-	•
Commande audio au volant	•	•	•
Flex Steer (direction assistée variable)	-	•	•
Sièges			
Siège conducteur réglable en hauteur	•	•	•
Support lombaire à commande électrique (siège conducteur)	-	•	•
Sièges avant électriques (siège conducteur 10 directions, siège passager 8 directions)	-	P	•
Dossier de banquette arrière réglable en inclinaison	•	•	•
Appuie-têtes réglables avant et arrière	•	•	•
Points de fixation ISOFIX sur banquette arrière	•	•	•
Sièges avant chauffants	-	•	•
Sièges arrière chauffants	-	-	•
Sièges avant ventilés	-	-	•
Revêtement des sièges en tissu	•	•	-
Revêtement des sièges en cuir	-	P	•
Revêtement des sièges en cuir Premium ("Light Grey" ou "Red Wine")	-	-	#1*
Banquette arrière rabattable en 2 parties (60:40)	•	•	•
Siège passager avant réglable en hauteur	-	•	•

*Série spéciale disponible jusqu'à épuisement du stock

• de série - pas d'application P Comfort Pack **P#1** Feel ComfortPack #1 **#1** Shine #1 **9**

ÉQUIPEMENT NOUVEAU TUCSON

	Inspire	Feel	Shine
Coffre			
Prise 12V	•	•	•
Plancher du coffre réglable en hauteur	•	•	•
Couvre-coffre amovible (rouleau)	•	•	•
Filet de rangement dans le compartiment à bagages	-	•	•
Divers			
Accoudoir central avant	•	•	•
Accoudoir central à l'arrière avec porte-gobelets	•	•	•
Porte-gobelets à l'avant	•	•	•
Régulateur et limiteur de vitesse	•	•	•
Régulateur de vitesse adaptatif (uniquement pour transmission automatique)	-	-	•
Lampes de lecture avant	•	•	•
Prise 12V	•	•	•
Crochets à vêtements (arrière)	•	•	•
Miroirs de courtoisie éclairés	-	•	•
Poignées de portes intérieures chromées	-	•	•
Tableau de bord en cuir	-	P	•
Système Start/Stop (ISG)	•	•	•
Systèmes audio et information			
Radio RDS MP3	•	•	•
écran 5" monochrome	•	-	-
Système de navigation à écran tactile 8" & DAB	-	•	•
Tom Tom Live Service - 7 années gratuites	-	•	•
2 haut-parleurs avant	•	•	•
2 haut-parleurs arrière	•	•	•
2 tweeters avant	•	•	•
Prise AUX et USB	•	•	•
Système mains-libres Bluetooth®	•	•	•
Ordinateur de bord avec écran TFT 3,5"	•	•	-
Ordinateur de bord Supervision avec écran TFT en couleurs 4,2"	-	P	•
Chargeur USB 2ième rangée	-	•	•
Chargeur GSM sans fil	-	P	•
Système audio Premium KRELL	-	P	•
Smart Device Integration	-	•	•

	Inspire	Feel	Shine
Sécurité			
Systèmes électroniques			
ABS	•	•	•
Brake Assist System (BAS)	•	•	•
Downhill Brake Control (DBC) & Hill Start Assist (HAC)	•	•	•
Electronic Stability Control (ESC)	•	•	•
Vehicle Stability Management (VSM)	•	•	•
Roll-Over-Protection (ROP)	•	•	•
Trailer Stability Assist (TSA)	•	•	•
Autonomous Emergency Braking (AEB) (système de freinage autonome)	-	-	•
Lane departure warning (avertissement changement de voie involontaire)	-	P	•
Lane Keeping Assist (assistant de maintien de trajectoire)	-	P	•
Speed Limit Information (reconnaissance des panneaux de signalisation)	-	P	•
Blind spot detection system (avertissement d'angle mort)	-	-	•
Rear Cross Traffic Alert (avertissement trafic approchant auxiliaire)	-	-	•
Around View Monitor (AVM) (caméras d'environnement 360°)	-	-	•
Driver Attention Warning (DAW) (système de surveillance de vigilance du conducteur)	-	-	•
Airbags & ceintures de sécurité			
Airbag frontal conducteur	•	•	•
Airbag frontal passager	•	•	•
Airbags latéraux avant	•	•	•
Airbag rideaux avant et arrière	•	•	•
Signal sonore et visuel d'oubli de ceintures de sécurité avant et arrière	•	•	•
Réglage en hauteur des ceintures de sécurité avant	•	•	•
Points de fixation ISOFIX sur banquette arrière (places extérieures)	•	•	•
Divers			
Système antivol à immobilizer	•	•	•
Kit de réparation de pneus	•	•	•
Capteurs de stationnement à l'arrière	•	•	•
Capteurs de stationnement avant	-	P	•
Capot moteur actif	•	•	•
Emergency Stop Signal (ESS)	•	•	•
Frein à main électrique	-	P	•
Caméra de recul	-	•	•



* Hyundai. La seule marque à vous offrir de série 5 ans de garantie sans limitation de kilométrage.

*La garantie de 5 ans sans limitation de kilométrage s'applique uniquement aux véhicules Hyundai vendus initialement à un client final par un distributeur Hyundai agréé, comme indiqué dans les termes et conditions du livret de garantie.

ÉQUIPEMENT DE SÉRIE NOUVEAU TUCSON

INSPIRE

Extérieur

Rétroviseurs extérieurs chauffants à commande électrique

Rails de toit

Spoiler de toit couleur carrosserie

Jantes en alliage léger 16“ avec pneus 215/70 R16

Phares halogènes

Feux de jour LED

Phares à allumage automatique (capteur de luminosité)

Intérieur

Climatisation

Radio RDS MP3 avec connexions AUX/USB

Système mains libres Bluetooth®

Vitres électriques avant et arrière

Volant gainé de cuir

Régulateur de vitesse avec limiteur de vitesse

Accoudoir central avant

Revêtement des sièges en tissu noir

Points de fixation ISOFIX sur banquette arrière

Dossier de banquette arrière réglable en inclinaison

Accoudoir central arrière avec porte-gobelets

Volant réglable en hauteur et en profondeur

Commandes audio sur le volant

Ordinateur de bord avec écran TFT 3,5“

Sécurité, technique & écologie

Kit de réparation de pneus

Système ABS avec BAS (Brake Assist System)

Electronic Stability Program (ESP)

Vehicle Stability Management (VSM)

Roll-Over Protection (ROP)

Capot du moteur actif

Airbags frontaux, latéraux avant et rideaux avant/arrière

Système antivol avec immobilizer

Capteurs de stationnement arrière

FEEL (ÉQUIPEMENT ADDITIONNEL À LA VERSION INSPIRE)

Rétroviseurs extérieurs rabattables électriquement

Jantes en alliage léger 17“ avec pneus 225/60 R17

Plaque de protection arrière (pas sur 1.6 GDi)

Échappement double, chromé (pas sur 1.6 GDi)

Pare-brise athermique

Vitres surteintées à l’arrière

Éclairage de virages statique

Phares antibrouillard avant

Climatisation automatique

Système de navigation à écran tactile 8“ & DAB

"Smart Device Integration"

Flex-steer / Drive Mode

Siège conducteur avec support lombaire électrique

Sièges avant chauffants

Caméra de recul

Dégivrage des essuie-glaces avant

Feux arrière à technologie LED

Siège passager avant réglable en hauteur

Grille de calandre avec finition en chrome

Chargeur USB 2^{ième} rangée

COMFORT PACK (ÉQUIPEMENT ADDITIONNEL À LA VERSION FEEL)

Jantes en alliage léger 18“ avec pneus 225/55 R18

Finition chromée sous les vitres latérales

Intérieur en cuir

Sièges avant électriques

Smart key (ouverture et démarrage clé en poche)

Capteurs de stationnement à l'avant

Lane Keeping Assist (LKAS)

Speed Limit Information System (SLIF)

Ordinateur de bord Supervision

Frein à main électrique

Système audio Premium KRELL

Chargeur GSM sans fil

Tableau de bord en cuir

SHINE (ÉQUIPEMENT ADDITIONNEL À LA VERSION FEEL COMFORT PACK)

Jantes en alliage léger 19" avec pneus 245/45R19

Toit ouvrant panoramique

Hayon de coffre automatique (ouverture mains libres)

Phares Full LED

Sièges avant ventilés

Sièges arrière chauffants

Volant chauffant

Autonomous Emergency Braking (AEB)

Blind Spot Detection System (BSD)

Rear Cross Traffic Alert (RCTA)

Smart High Beam (assistant automatique des feux de route)

Around View Monitor (AVM) (caméras d'environnement 360°)

Driver Attention Warning (DAW) (système de surveillance de vigilance du conducteur)

Régulateur de vitesse adaptatif (uniquement avec AUT.)

PRIX NOUVEAU TUCSON

	Cylindrée	Chev. Fisc.	Puissance (kW/ch)	Émission CO ₂ (g/km) (NEDC 2.0)	Prix catalogue Hors TVA	Prix catalogue TVA 17% comprise
--	-----------	-------------	-------------------	--	-------------------------	---------------------------------

INSPIRE

Essence						
1.6 GDi 2WD 6M/T	1591cc	9	97/132	159 - 165	20.908,26 €	24.462,66 €

FEEL

Essence						
1.6 GDi 2WD 6M/T	1591cc	9	97/132	159 - 165	23.428,93 €	27.411,85 €
1.6 T-GDi 2WD 6M/T	1591cc	9	130/177	170 - 175	24.833,88 €	29.055,64 €
1.6 T-GDi 2WD 7-DCT	1591cc	9	130/177	159 - 165	26.280,17 €	30.747,80 €

Diesel						
1.6 CRDi 2WD 6M/T	1598cc	9	85/115	126 - 132	25.453,72 €	29.780,85 €
1.6 CRDi 2WD 7-DCT	1598cc	9	100/136	123 - 129	27.726,45 €	32.439,95 €

SHINE

Essence						
1.6 T-GDi 2WD 6M/T	1591cc	9	130/177	170 - 175	29.338,02 €	34.325,48 €
1.6 T-GDi 2WD 7-DCT	1591cc	9	130/177	159 - 165	30.784,30 €	36.017,63 €
1.6 T-GDi 4WD 7-DCT	1591cc	9	130/177	170 - 175	32.437,19 €	37.951,51 €

Diesel						
1.6 CRDi 2WD 6M/T	1598cc	9	85/115	126 - 132	29.957,85 €	35.050,68 €
1.6 CRDi 2WD 7-DCT	1598cc	9	100/136	123 - 129	32.230,58 €	37.709,78 €
1.6 CRDi 4WD 7-DCT	1598cc	9	100/136	133 - 138	33.883,47 €	39.643,66 €
Diesel Mild Hybrid						
2.0 CRDi 4WD 6M/T 48V Mild Hybrid	1995cc	11	136/185	138 - 142	35.536,36 €	41.577,54 €

OPTIONS & PACKS

Couleur métallisée/couleur mica	537,19 €	628,51 €
Intérieur beige	247,93 €	290,08 €
Intérieur beige sur #1 Edition*	0 €	0 €
Comfort Pack (sur Feel)	2.438,02 €	2.852,48 €
#1 Edition* (sur Feel Comfort Pack):	165,29 €	193,39 €
Phares Full LED		
Smart High Beam (HBA) (assistant automatique des feux de route)		
#1 Edition* (op Shine)	0 €	0 €
Intérieur en cuir Premium ("Light Grey" ou "Red Wine")		

*Série spéciale disponible jusqu'à épuisement du stock

SPÉCIFICATIONS TECHNIQUES NOUVEAU TUCSON

	1.6 GDi	1.6 T-GDi			1.6 CRDi 115ch	1.6 CRDi 136ch		2.0 CRDi 185ch
MOTEUR								
Carburant	Essence	Essence			Diesel	Diesel		Diesel
Nombre de cylindres	4 en ligne	4 en ligne			4 en ligne	4 en ligne		4 en ligne
Nombre de soupapes par cylindre	4	4			4	4		4
cylindrée	1.591	1.591			1.598	1.598		1.995
Taux de compression	11:01	10:01			15,9:1	15,9:1		16:1
Puissance	97kW(132ch)/6.300 tpm	130kW(177ch)/5.500 tpm			85kW (115ch)/4000tpm	100kW (136ch)/4000 tpm		136kW (185ch)/4000 tpm
Couple	160,8 Nm / 4.850 tpm	265 Nm / 1.500-4.500 tpm			280Nm/1500-2750 tpm	320Nm/2000-2250 tpm		400Nm/1750-2750 tpm
Puissance fiscale	9	9			9	9		11
Norme d'émission	Euro 6d-TEMP	Euro 6d-TEMP			Euro 6d-TEMP	Euro 6d-TEMP		Euro 6d-TEMP
Motricité	2WD	2WD	2WD	4WD	2WD	2WD	4WD	4WD
			7-DCT (automatique)	7-DCT (automatique)		7-DCT (automatique)	7-DCT (automatique)	
Nombre de rapports	6 manuelle	6 manuelle			6 manuelle			6 manuelle
DIRECTION								
Diamètre de braquage min. (m)	11 +/- 0,4							
FREINS								
Avant / arrière	Disques ventilés/Freins à disques							
SUSPENSION								
Avant / arrière	Indépendante avec jambes de force type McPherson/Système multilink							
Pneus	215/70R16, 225/60R17, 225/55R18, 245/45R19							
CONSUMMATION (NEDC 2.0)								
En zone urbaine (l/100km)	8,1 - 8,2	9,2 - 9,8	8,5 - 8,4	8,5 - 9,1	5,2 - 5,4	5,0 - 4,8	5,0 - 5,2	5,2 - 5,4
En dehors de la zone urbaine (l/100km)	6,2-6,6	6,4 - 6,3	6,1 - 6,5	6,8	4,5 - 4,8	4,5 - 5,0	5,1 - 5,3	5,1 - 5,2
Traffic mixte (l/100km)	6,9 - 7,2	7,4 - 7,6	6,9 - 7,2	7,4 - 7,6	4,8 - 5,0	4,7 - 4,9	5,1 - 5,2	5,2 - 5,4
Emission CO ₂ (g/km)	159 - 165	170 - 175	159 - 165	170 - 175	126 - 132	123 - 129	133 - 138	138 - 142
PERFORMANCES								
Accélération 0-100 km/h (s)	11,5	9,2	8,9	9,1	11,8	11,8	12,0	9,9
Vitesse maximale (km/h)	182	203	201	201	175	180	180	201
DIMENSIONS EXTÉRIEURES (MM)								
Longueur	4.480							
Largeur	1.850							
Hauteur (avec rails de toit)	1.645 (1.650)							
Empattement	2.670							
Garde au sol	172							
POIDS (KG)								
Poids en ordre de marche (min.)	1.414	1.470	1.502	1.562	1.507	1.525	1.601	1.682
Poids en ordre de marche (max.)	1.572	1.636	1.668	1.727	1.664	1.682	1.758	1.820
Charge maximale	2.030	2.110	2.140	2.200	2.120	2.145	2.210	2.260
Poids tractable (freiné/non freiné)	1400/650	1900/750	1600/750	1600/750	1400/750	1600/750	1600/750	2200/750
Réservoir de carburant (l)	62							
Coffre à bagages (min/max) (l, norme VDA)	513 / 1503				502/1492			459/1449

Les chiffres de consommation peuvent varier en fonction de la charge du véhicule, de l'état de la chaussée et du style de conduite.

ACCESSOIRES NOUVEAU TUCSON



Accessoires	Réf.	Prix client (TVA et montage inclus)
Sidesteps "Sporty"	D3875-AB000	500,88 €
Kit d' été avec jantes alu 19" et pneus Kumho (4pc)	KSCTUCSON19	1.932,92 €
Porte-tout en alu	D7211-ADE01AL	193,39 €
Défecteurs d'air avant	D7221-ADE00	81,22 €
Protection de seuil avec logo Tucson (4pc)	D7450-ADE00ST	91,86 €
Tapis de sol en caoutchouc	D7131-ADE50	48,35 €
Protection de coffre	D7122-ADE00	39,64 €
Protection de pare-chocs arrière	D7274-ADE01ST	96,69 €
Attache-remorque fixe (câblage 7 pôles inclus)		555,99 €
Kit d'hiver 17" alu avec pneus Yokohama (TPMS inclus)	D3F40-AK220TY	1.531,64 €
Pack de livraison	DPTUCSONTL8A	134,40 €



VOTRE DISTRIBUTEUR HYUNDAI

www.hyundai.lu

5 ANS **GARANTIE**
KILOMÉTRAGE ILLIMITÉ *

*La garantie de 5 ans sans limitation de kilométrage s'applique uniquement aux véhicules Hyundai vendus initialement à un client final par un distributeur Hyundai agréé, comme indiqué dans les termes et conditions du livret de garantie.

Photos non contractuelles - Korean Motor Company se réserve le droit de modifier les caractéristiques techniques, les prix ou l'équipement sans information préalable. En vigueur à partir du 1/9/2018. Remplace PLTLV5A07LUX du 1/12/2017. Sous réserve d'erreurs d'impression. Consultez votre distributeur. E.R.: Wing Man Chu c/o Korean Motor Cy Pierstraat 229 - B-2550 Kontich - Livraison selon disponibilité. PLTLV8ALUX

Le Tout Nouveau Santa Fe

Liste de prix



Prendre du bon temps.

Chaque famille est différente. Pour fabriquer la voiture familiale parfaite, vous devez vous mettre à la place de chaque famille et réaliser que chacune d'entre elles a besoin d'une voiture différente. Et toutes ces voitures différentes ont un seul nom : le Tout Nouveau Santa Fe.



Vive la diversité.

Peu importe la taille de votre famille, ou que vous alliez pique-niquer, jouer au golf ou camper, le Santa Fe 7 places vous offre un maximum de flexibilité, avec de très nombreuses configurations de sièges possibles. Avec les 2^{ème} et 3^{ème} rangées rabaisées, vous disposez d'un maximum d'espace de chargement pour embarquer tout ce que vous voulez !



7 places

3^{ème} rangée
rabaisées

3^{ème} rangée rabaisées
et 2^{ème} rabaisées 40%

3^{ème} rangée rabaisées
et 2^{ème} rabaisées 60%

2^{ème} et 3^{ème} rangée
rabaisées



Hyundai SmartSense

Avec Hyundai SmartSense, notre système d'aide à la conduite avancé, le Santa Fe est doté des technologies les plus récentes en matière de sécurité active – conçues pour vous garantir des trajets encore plus sûrs et donc, plus relax.



Lane Keeping Assist (LKA)

Une caméra à l'avant du véhicule détecte les marquages de voie et les bords de la route, ce qui évite les changements de voie involontaires. Lorsque le véhicule dévie de sa voie de circulation (ou route), le système enclenche une alarme visuelle et sonore et prend automatiquement les commandes du véhicule pour l'empêcher de sortir de sa voie (ou route).

* La fonction Lane Departure Warning (LDW) est incluse dans ce système.



Forward Collision-Avoidance Assist (FCA) – Sensor Fusion Type

Une caméra et un radar à l'avant du véhicule sont là pour alerter le conducteur des risques de collisions imminentes avec d'autres véhicules, ou même certains types d'objets. Si nécessaire, le système enclenche un freinage d'urgence pour éviter une collision.

* La fonction Forward Collision Warning (FCW) est incluse dans ce système.



Rear Cross-Traffic Collision-Avoidance Assist (RCCA)

Des capteurs radars dans le pare-chocs arrière surveillent la circulation à l'approche des côtés gauche et droit du véhicule lors des manœuvres inversées et, si nécessaire, appliquent un freinage d'urgence pour éviter une collision.

* La fonction Rear Cross-Traffic Collision Warning (RCCW) est incluse dans ce système.

Le calme à l'intérieur. Peu importe ce qui se passe à l'extérieur.



COULEURS INTÉRIEURES



Intérieur Black One-tone



Intérieur Gray Two-tone



Intérieur Dark Beige Two-tone



Jantes en alliage léger 17"




Jantes en alliage léger 18"



Jantes en alliage léger 19"

COULEURS EXTÉRIEURES



White Cream (WW2) Mica




Earthy Bronze (Y2B) Métallisée



Typhoon Silver (T2X) Métallisée




Magma Red (YR2) Mica




Wild Explorer (W2P) Métallisée




Horizon Red (RD2) Mica



Magnetic Force (M2F) Métallisée



Rain Forest (R2F) Métallisée



Phantom Black (NKA) Mica



Stormy Sea (ST2) Mica

ÉQUIPEMENT TOUT NOUVEAU SANTA FE

	Inspire	Feel	Shine
Extérieur			
Carrosserie			
Poignée en Chrome foncée / Satin Chrome	-	•	•
Noir / Chrome Grille	-	•	•
Rails de toit	•	•	•
Déфлекteur de toit arrière avec feu stop intégré	•	•	•
Toit ouvrant panoramique à commande électrique	-	-	•
Protection en bas des portes en chrome	-	•	•
Hayon de coffre automatique (ouverture mains-libres)	-	-	•
Préparation attache-remorque	-	•	•
Skid plate avant et arrière	•	•	•
Rétroviseurs extérieurs			
Clignoteurs intégrés	•	•	•
À commande électrique et chauffants	•	•	•
Rabattables électriquement	-	•	•
Éclairage d'accueil	-	CP	•
Éclairage			
Phares halogènes	•	•	-
Phares de type "projecteur" bi-fonction	-	-	•
Feux de jour LED	•	•	•
Capteur de luminosité	•	•	•
Éclairage de virage statique	•	•	-
Éclairage de virage dynamique	-	-	•
Phares antibrouillard avant	•	•	-
Phares LED antibrouillard avant	-	-	•
Phares LED antibrouillard arrière	•	•	•
Feux arrière type combinaison	•	-	-
Feux arrière avec technologie LED	-	•	•
High Beam Assist (HBA): assistant des feux de routes	•	•	•
Vitres			
Vitres teintées (pare-brise et portes avant)	•	-	-
Vitres solaires (pare-brise et portes avant)	-	•	•
Vitres surteintées à l'arrière	•	-	-
Vitres arrière "Privacy"	-	•	•
Vitres teintées avant et arrière (avec les fonctionnalités auto down et sécurité)	•	•	•
Rideaux solaires intégrés dans les portes arrière	-	-	•
Capteur de pluie	•	•	•
Jantes & pneus			
Jantes en alliage léger 17" (pneus 235/65 R17)	•	•	-
Jantes en alliage léger 18" (pneus 235/60 R18)	-	CP	-
Jantes en alliage léger 19" (pneus 235/55 R19)	-	-	•
Pneus Han Kook	•	•	-

	Inspire	Feel	Shine
Pneus Continental	-	-	•
Kit de réparation de pneus	•	•	•

Intérieur			
Ventilation			
Boîte à gants réfrigérée	•	•	•
Climatisation automatique à deux zones avec système désembuage	•	•	•
Système anti-désembuage automatique pare brise	-	•	•
Filtre à air propre	•	•	•
Air conditionné à la 3 ^e rangée	-	-	FP
Rétroviseur intérieur			
Électrochromatique avec compas	-	•	•
Verrouillage			
Verrouillage central	•	•	•
Commande à distance	•	•	•
Smart key (ouverture et fermeture clé en poche)	-	CP	•
Volant			
Volant en cuir	•	•	•
Volant chauffant	-	-	•
Volant avec commandes audio/cruise control	•	•	•
Flex Steer: direction assistée variable	•	•	•
Volant réglable en hauteur et profondeur	•	•	•
Paddle shifters (uniquement sur automatique)	-	-	•
Sièges			
Siège conducteur électrique	-	CP	•
Support lombaire à commande électrique siège conducteur	-	-	•
Fonction mémoire pour siège conducteur	-	-	•
Siège passager électrique	-	-	•
Siège passager réglable en hauteur	-	•	•
Appuis-tête réglables avant et arrière	•	•	•
Point d'ancrage ISOFIX sur le siège passager	•	•	•
Points d'ancrage ISOFIX à la 2e rangée (2)	•	•	•
7 places	-	-	FP
Sièges avant chauffants	-	•	•
Sièges arrière chauffants	-	•	•
Sièges avant ventilés	-	-	•
Revêtement des sièges en cuir	-	CP	•
Banquette arrière rabattable (6:4)	•	•	•
Sièges rabattables à la 3e rangée (5:5)	-	-	FP
Siège conducteur réglable électriquement dans la longueur	-	-	•

ÉQUIPEMENT TOUT NOUVEAU SANTA FE

	Inspire	Feel	Shine
Coffre			
Éclairage du coffre à bagages	•	•	•
Espace de rangement sous le plancher du compartiment à bagages	•	•	•
Couvre-coffre amovible (rouleau)	•	•	•
Filet de rangement dans le compartiment à bagages	•	•	•
Divers			
Alimentation 220V 2e rangée	-	-	•
Accoudoir central avec boîte de rangement	•	•	•
Porte-gobelets à l'avant	•	•	•
Cruise control avec limiteur de vitesse (uniquement sur transmission manuelle)	•	•	•
Régulateur de vitesse adaptif (uniquement avec aut.)	•	•	•
Liseuses avant	•	•	•
Pare-soleil avec miroirs de courtoisie	•	•	•
Prise 12V intérieur (avant & coffre)	•	•	•
Poignées de portes intérieures chromées	•	•	•
Intérieur en tissu Deluxe	-	-	•
Chargeur USB (2)	•	•	•
Chargeur GSM sans fil	-	-	•

Audio et information			
Radio 7" avec display audio + DAB	•	-	-
Système de navigation à écran tactile 8" + DAB	-	•	•
Tom Tom Live services - "Lifetime"*	-	•	•
Système KRELL audio premium avec amplificateur externe et surround sound	-	•	•
Prises AUX et USB	•	•	•
Système mains-libres Bluetooth®	•	•	•
Reconnaissance vocale	-	•	•
Ordinateur de bord	•	•	•
Supervision cluster avec écran LCD TFT 7"	-	-	•
Système d'affichage "Tête haute"	-	-	•

Sécurité			
Systèmes électroniques			
Anti-lock braking System (ABS)	•	•	•
Brake Assist System (BAS)	•	•	•
Electronic Brakeforce distribution (EBD): répartiteur de freinage	•	•	•
Hillstart Assist Control (HAC)	•	•	•
Downhill Brake Control (DBC)	•	•	•
Electronic Stability Control (ESC)	•	•	•
Vehicle Stability Management (VSM)	•	•	•
Trailer Stability Assist (TSA)	•	•	•
Forward Collision-avoidance Assist (FCA) (Voiture/cyclist/piéton)	•	•	•
Tire Pressure Monitoring System (TPMS)	•	•	•
Idle Stop & Go (ISG)	•	•	•

*Voir conditions Mapcare

	Inspire	Feel	Shine
Airbags & ceintures de sécurité			
Airbag frontal conducteur	•	•	•
Airbag frontal passager (désactivable)	•	•	•
Airbags latéraux avant	•	•	•
Airbag rideaux à l'avant et à l'arrière	•	•	•
Signal sonore et visuel d'oubli de ceintures de sécurité avant et arrière	•	•	•
Réglage en hauteur des ceintures de sécurité à l'avant	•	•	•

Sécurité active			
Lane Keeping Assist (LKA)	•	•	•
Intelligent Speed Limit Warning (ISLW): système de reconnaissance des panneaux routiers	-	-	SP
Blind Spot Collision Warning (BCW)	-	-	•
Blind Spot Collision-avoidance Assist (BCA) (seulement pour automatique)	-	-	•
Rear Cross-traffic Collision-avoidance Assist (RCCA) (en combinaison avec BCA)	-	-	•
Rear Occupant Assist (ROA)	-	-	SP
Safe Exist Assist (SEA)	-	-	SP

Divers			
Système antivol à immobiliser	•	•	•
Capteurs de stationnement à l'arrière	•	•	•
Capteurs de stationnement avant	-	•	•
Frein à main électrique avec fonction auto-hold (seulement pour automatique)	•	•	•
Caméra de recul	-	•	•
Around View Monitor: caméra d'environnement 360°	-	-	SP
Suspension autonivelante	-	-	FP

• disponible - pas d'application CP Comfort Pack SP Safety Pack (uniquement sur automatique) FP Family Pack Pack

ÉQUIPEMENT DE SÉRIE TOUT NOUVEAU SANTA FE

INSPIRE

Extérieur

Rails de toit

Rétroviseurs extérieurs à commande électrique et chauffants

Phares halogènes

Skid plate avant et arrière

Capteur de pluie et de luminosité

High Beam Assist (HBA): assistant des feux de routes

Feux de jour LED

Vitres teintées avant et arrière (avec les fonctionnalités auto down et sécurité)

Jantes en alliage léger 17” avec pneus 235/65 R17

Kit de réparation de pneus

Intérieur

Air conditionné automatique bi-zone

Filtre à air

Verrouillage central à télécommande

Volant en cuir avec commandes audio/cruise control

Flex Steer: direction assistée variable

Accoudoir central avec boîte de rangement

Cruise control avec limiteur de vitesse

Régulateur de vitesse adaptif (uniquement avec aut.)

Chargeur USB

Poignées de porte intérieure chromées

Audio, navigation et information

Radio 7” avec display audio + DAB

Prises AUX et USB

Système mains-libres Bluetooth®

Sécurité

Hill Start Assist Control (HAC) et Downhill Brake Control (DBC)

Trailer Stability Assist (TSA)

Airbag avant, latéraux et rideaux

Lane Keeping Assist (LKA)

Système de contrôle de pression des pneus (TPMS)

Capteurs de parking arrière

Frein à main électrique avec fonction autohold (seulement sur automatique)

Forward Collision-avoidance Assist (FCA) (auto/fiets/voetganger)

FEEL (ÉQUIPEMENT ADDITIONNEL À LA VERSION INSPIRE)

Pare-brise athermique

Vitres arrière “Privacy”

Grille Noir / Chrome

Poignée en Chrome foncée / Satin Chrome

Préparation attache remorque

Système anti-désembuage automatique pare brise

Feux arrière avec technologie LED

Protection en bas des portes en chrome

Rétroviseurs électriquement rabatable

Siège passager modifiable en hauteur

Sièges avant et arrières chauffants

Graduateur automatique + compas

Système de navigation à écran tactile 8”

Système KRELL audio premium avec amplificateur externe et surround sound

Tom Tom Live service

Reconnaissance vocale

Capteurs de parking avant et arrière

Caméra de recul

COMFORT PACK (ÉQUIPEMENT ADDITIONNEL À LA VERSION FEEL)

Éclairage d’ambiance

Jantes en alliage léger 18“ avec pneus 235/55R19

Smart key

Siège conducteur réglable électriquement

Revêtement des sièges en cuir

SHINE (ÉQUIPEMENT ADDITIONNEL À LA VERSION FEEL COMFORT PACK)

Phares LED de type “projecteur” bi-fonction

Éclairage de virage dynamique

Phares LED antibrouillard avant

Toit ouvrant panoramique à la commande électrique

Hayon de coffre automatique (ouverture mains-libres)

Rideaux solaires intégrés dans les portes arrières

Jantes en alliage léger 19“ avec pneus 235/55 R19

Pneus “Continental”

Volant chauffant

Paddle shifters (seulement pour automatique)

Siège conducteur avec réglage électrique des lombaires

Fonction mémoire pour siège conducteur

Siège passager électrique

Sièges avant ventilés

Siège conducteur réglable électriquement dans la longueur

Alimentation 220V 2^{ième} rangée

Ciel de toit et montants en tissu Deluxe

Chargeur GSM sans fill

Supervision cluster avec écran LCD TFT 7”

Système d’affichage “Tête haute”

Blind Spot Collision Warning (BCW)

Blind Spot Collision-avoidance Assist (BCA) (seulement pour automatique)

Rear Cross-traffic Collision-avoidance Assist (RCCA) (en combinaison avec BCA)

RIX TOUT NOUVEAU SANTA FE

	Cylindrée	Chev. Fisc.	Puissance (kW/ch)	Émission CO ₂ (g/km) (NEDC 2.0)	Prix catalogue Hors TVA	Prix catalogue TVA 17% comprise
--	-----------	-------------	-------------------	--	-------------------------	---------------------------------

INSPIRE

2.0 CRDi 6M/T	1995	11	110kW/150ch	147 - 151	33.057,03 €	38.676,73 €
---------------	------	----	-------------	-----------	-------------	-------------

FEEL

2.0 CRDi 6M/T	1995	11	110kW/150ch	147 - 151	35.536,36 €	41.577,54 €
2.0 CRDi 8A/T 4WD	1995	11	136kW/185ch	157 - 162	37.974,38 €	44.430,02 €

SHINE

2.0 CRDi 6M/T 4WD	1995	11	110kW/150ch	150 - 155	41.321,49 €	48.346,14 €
2.2 CRDi 6M/T 4WD	2199	12	147kW/200ch	152 - 158	42.313,22 €	49.506,47 €
2.2 CRDi 8A/T 4WD	2199	12	147kW/200ch	160 - 165	43.759,50 €	51.198,62 €

OPTIONS & PACKS

Couleur métallisée/mica (à l'exception de Horizon Red)	619,83 €	725,21 €
Gray 2-Tone intérieur ou Dark Beige 2-Tone intérieur (Disponible à partir du Feel Comfort Pack)	247,93 €	290,08 €
Comfort Pack (Uniquement sur Feel)	1.652.89 €	1.933,88 €

Éclairage d'ambiance

Jantes en alliage léger 18"

Smart key

Siège conducteur réglable électriquement

Revêtement des sièges en cuir

Safety Pack (Uniquement sur Shine, automatique)

Intelligent Speed Limit Warning (ISLW)

Rear Occupant Alert (ROA)

Safe Exit Assist (SEA)

Around View Monitor (AVM)

Family Pack (Uniquement sur Shine)

3^{ième} rangée (7 places)

Airco 3^{ième} rangée

Suspension autonivelante



*

Hyundai. La seule marque à vous offrir de série

5 ans de garantie sans limitation de kilométrage.

^[1] La garantie de 5 ans sans limitation de kilométrage s'applique uniquement aux véhicules Hyundai vendus initialement à un client final par un distributeur Hyundai agréé, comme indiqué dans les termes et conditions du livret de garantie.

SPÉCIFICATIONS TECHNIQUES TOUT NOUVEAU SANTA FE

	2.0 CRDi			2.2 CRDi		
MOTEUR						
Carburant	Diesel			Diesel		
Nombre de cylindres	4			4		
Nombre de soupapes par cylindre	4			4		
Cylindrée	1995			2199		
Taux de compression	16:01			16:01		
Puissance	110kW / 150ch à 4000rpm		136kW / 185ch à 4000 rpm	147kW / 200ch à 3800rpm		
Couple	400Nm à 1750 - 2500 rpm		400Nm à 1750 - 2750 rpm	440Nm à 1750 - 2750		
Puissance fiscale	11			12		
Norme d'émission	Euro 6d-TEMP			Euro 6d-TEMP		
Nombre de rapports	6 manuelle	6 manuelle	8 automatique	6 manuelle	8 automatique	
Nombre de places	5 places	5 / 7 places	5 places	5 / 7 places	5 / 7 places	
Motricité	2WD	4WD	4WD	4WD	4WD	
DIRECTION						
Diamètre de braquage min. (m)	11,42					
FREINS						
Avant / arrière	Freins à disques ventilés / Freins à disques					
SUSPENSION						
Avant	Macpherson Strut Type					
Arrière	Multi Link Type					
Pneus	235/65 R17 ou 235/60 R18	235/55 R19	235/65 R17 ou 235/60 R18	235/55 R19		
CONSUMMATION (NEDC 2.0)						
En dehors de la zone urbaine (l/100km)	5,1 - 5,2	5,2 - 5,4	5,3 - 5,5	5,2 - 5,4	5,4 - 5,6	
En zone urbaine (l/100km)	6,4 - 6,6	6,6 - 6,8	7,1 - 7,3	6,8 - 7,0	7,3 - 7,5	
Trafic mixte (l/100km)	5,6 - 5,7	5,7	6,0 - 6,2	5,8 - 6,0	6,1 - 6,3	
Émission CO ₂ (g/km)	147 - 151	150 - 155	157 - 162	152 - 158	160 - 165	
PERFORMANCES						
Accélération 0-100 km/h (s)	10,3	10,6	10,3	9,5	9,4	
Vitesse maximale (km/h)	193	190	197	195	203	
DIMENSIONS EXTÉRIEURES (MM)						
Longueur	4770					
Largeur	1890					
Hauteur (avec rails de toit)	1680 (1705)					
Empattement	2765					
Garde au sol	185					
POIDS (KG)						
Poids en ordre de marche (min.)	1780	1845 / 1885	1850	1850 / 1865	1855 / 1895	
Poids en ordre de marche (max.)	1905	1970 / 2010	1975	1975 / 2015	1980 / 2020	
Charge maximale	2341	2399 / 2587	2402	2400 / 2588	2407 / 2594	
Poids tractable freiné	2500	2500	2000	2500	2000	
Poids tractable non freiné	750					
Charge maximale sur le toit	100					
Réservoir de carburant (l)	71					
Coffre à bagages (min/max) (l, norme VDA)	5 places (1036/2019) (625/1695) - 7 places (328/2002) (547/1625)					

Les chiffres de consommation peuvent varier en fonction de la charge du véhicule, de l'état de la chaussée et du style de conduite.

ACCESSOIRES



Accessoires	Réf.	Prix client (TVA et montage inclus)
Sidesteps	S1370-ADE00	665,00 €
Kit d' été avec jantes alu 19" et pneus Kumho (4pc)	KSCSFTM	2 417,00 €
Porte-tout en alu	D7211-ADE00AL	208,00 €
Tapis de sol en caoutchouc	S1131-ADE00	49,00 €
Protection de pare-chocs arrière	S1274-ADE00ST	82,00 €
Éclairage espace-pieds avant	99650-ADE20	130,00 €
Pack de livraison	DPSFETM5PL / DPSFETM7PL	145,00 €
Kit d'hiver 18" alu avec pneus Yokohama (TPMS inclus)	S1F40-AK120TYW	1.826,00 €
Transport plus pack (câblage 13P inclus)	TPPSFETM13	782,00 €



VOTRE DISTRIBUTEUR HYUNDAI

www.hyundai.lu

5 ANS **GARANTIE**
KILOMÉTRAGE ILLIMITÉ *

*La garantie de 5 ans sans limitation de kilométrage s'applique uniquement aux véhicules Hyundai vendus initialement à un client final par un distributeur Hyundai agréé, comme indiqué dans les termes et conditions du livret de garantie.
Photos non contractuelles - Korean Motor Company se réserve le droit de modifier les caractéristiques techniques, les prix ou l'équipement sans information préalable.
En vigueur à partir du 1/9/2018. Sous réserve d'erreurs d'impression. Consultez votre distributeur.
E.R.: Bart Vanovermeire c/o Korean Motor Cy Pierstraat 229 - B-2550 Kontich - Livraison selon disponibilité. PLTMV8ALUX

H-1

Liste de prix





Le Hyundai H-1

Donnez de l'air à vos projets

Vous voyez grand ? Avec le H-1, vous concrétisez confortablement et facilement tous vos projets. Le fourgon vous donne non seulement tout l'espace de chargement que vous voulez, mais il est aussi beaucoup plus confortable qu'un utilitaire ordinaire. Trois ou six places assises ? Le conducteur et ses passagers sont confortablement installés dans un habitacle aménagé avec goût. Et le H-1 People dispose de suffisamment de place pour transporter jusqu'à huit personnes et leurs bagages. Son intérieur aussi élégant que polyvalent transforme chaque trajet en un vrai moment de détente. Enfin, quelle que soit la finition que vous choisirez, fiabilité et coûts réduits sont garantis. Vous pouvez toujours compter sur le H-1.



Qui que vous soyez, où que vous alliez

En tant que camionnette 8/6/3 places, le H-1 a plus d'un tour dans son sac. Se prêtant à de nombreuses utilisations – tant business que privées –, il propose une multitude de configurations de sièges. Le confort des passagers est assuré par un bel éventail de fonctions et équipements pratiques.



Dictez-lui sa conduite

Tout est possible à bord du H-1. Que vous transportiez beaucoup de marchandises ou beaucoup de passagers - ou une combinaison des deux -, le véhicule est équipé pour gérer chaque trajet à la perfection.





COULEURS EXTÉRIEURES

Couleur non métallisée



Creamy White People Van
TAC **YAC**



Super Red People Van
MGL **NGA**



Dynamic Yellow People Van
MFM **NFA**

Couleur métallisée



Ocean View People Van
U9U **W9U**



Hyper Metallic People Van
P3S **P2S**

Couleur mica




Timeless Black People Van
PB5 **RB5**



Tan Brown People Van
TN9 **YN9**

COULEURS INTÉRIEURES



Tissu gris (Van)



Tissu gris (People)



Jantes en acier 16"



Jantes en alliage léger 16"

ÉQUIPEMENT H-1

COMPANY (VAN 3-PLACES)
Extérieur
Jantes en acier 16" et pneus 215/70R16
Poignées de porte, pare-chocs et rétroviseurs de couleur noire
Vitres teintées
Rétroviseurs à commande électrique & chauffants
Essuie-glaces avant à 2 vitesses et intermittence réglable
2 portes latérales coulissantes
Hayon avec essuie-glace
Phares antibrouillard avant

Intérieur & confort
Volant réglable en hauteur et en profondeur
Direction assistée
Verrouillage central
Vitres électriques à l'avant ("auto down" côté conducteur)
Siège conducteur réglable en hauteur
1 poignée de maintien avant
Pare-soleil avec porte-ticket (côté conducteur)
Rétroviseur intérieur jour/nuit
Précâblage audio avec 2 haut-parleurs (portes avant) & antenne de toit
Revêtement des sièges en tissu
Garnissage des portes avant avec inserts en tissu
Éclairage du compartiment de charge
Cloison de séparation complète avec partie vitrée
Protection en vinyle dans le compartiment de charge
Climatisation manuelle
Espaces de rangement dans les portes avant
Double boîte à gants
Prise 12v
Porte-gobelets dans la console centrale
Appuis-tête avant réglables en hauteur
Ceintures avant réglables en hauteur

Sécurité, Écologie & Technologie
Roue de secours
Airbags frontaux avant
ABS avec répartiteur de freinage EBD et BAS (Brake Assist System)
Electronic Stability Program (ESP)
Système de contrôle de traction (TCS)
Points d'ancrage ISOFIX pour siège enfant à l'arrière
Signal sonore d'oubli de ceinture de sécurité
Système antivol immobiliseur
Ceintures avant à prétensionneurs
Réglage manuel (hauteur) des phares
Système de contrôle de pression des pneus (TPMS)

TRAVEL (VAN 6-PLACES) (ÉQUIPEMENT SUPPLÉMENTAIRE VS. COMPANY)
Extérieur
Jantes en alliage 16"
Vitres teintées dans les portes coulissantes
Vitres teintées 3 ^{ème} rangée

Intérieur & Confort
Volant en cuir
Garnissage des portes coulissantes
Barres de protection des fenêtres de 3 ^{ème} rangée
Banquette arrière 3-places fixe (avec 2 appuie-tête)
Cloison de séparation complète avec partie vitrée (derrière la 2 ^{ème} rangée)
Plafonnier 2 ^{ème} rangée

EXECUTIVE (PEOPLE 8-PLACES) (ÉQUIPEMENT SUP. VS. VAN TRAVEL)
Extérieur
Peinture bi-ton (carrosserie et pare-chocs/protections latérales)
Grille de radiateur couleur carrosserie avec inserts chromés
Poignées de portes couleur carrosserie

Intérieur & Confort
Pare-soleil avec miroir de courtoisie éclairé (conducteur & passager)
Verrouillage central avec télécommande
Plafonnier LED ds le compartiment passagers
Climatisation pour compartiment passagers
Ouïes de ventilation dans le plafond (compartiment passagers)
4 poignées de maintien arrière amovibles
2 banquettes AR 3-places 60/40
Banquette 2 ^{ème} rangée coulissante 60/40
Appuis-tête arrière réglables en hauteur (x6)
Radio CD MP3 et prise USB
2 haut-parleurs arrière

Sécurité, Écologie & Technologie
Ordinateur de bord
Fixations ISOfix sur banquette 2 ^{ème} rangée (places extérieures)

PACK NAVIGATION (ÉQUIPEMENT SUPPLÉMENTAIRE VS. VAN TRAVEL ET PEOPLE EXECUTIVE)
Système de navigation à écran tactile
Capteurs de stationnement arrière
Caméra de recul
Système mains-libres Bluetooth pour le GSM
Commandes audio et Bluetooth au volant
Phares à allumage automatique
Cruise Control (uniquement sur A/T)

PRIX H-1

	Cylindrée	Chev. Fisc.	Puissance (kW/ch)	Emissions CO ₂ (g/km) (NEDC 2.0)	Prix Cat Hors TVA	Prix Cat TVA 17% Comprise
--	-----------	-------------	-------------------	---	-------------------	---------------------------

Diesel						
2.5 CRDi Executive 6M/T	2.497 cc	13	100 / 136	222	27.726,45 €	32 439,95 €
2.5 CRDi Executive 5A/T	2.497 cc	13	125 / 170	244	29.544,63 €	34 567,22 €

OPTIONS & PACKS						
Couleur métallisée/mica					500,00 €	585,00 €
Pack Navigation (boîte de vitesses manuelle)					1.033,06 €	1 208,68 €
Pack Navigation (boîte de vitesses automatique)					1.157,02 €	1 353,71 €

	Cylindrée	Chev. Fisc.	Puissance (kW/ch)	Emissions CO ₂ (g/km) (NEDC)	Prix Cat Hors TVA	Prix Cat TVA 17% Comprise
--	-----------	-------------	-------------------	---	-------------------	---------------------------

Diesel						
Company (3 places)						
2.5 CRDi Company 6M/T	2.497 cc	13	100 / 136	199	25.254,00 €	29 547,18 €
2.5 CRDi Company 5A/T	2.497 cc	13	125 / 170	231	26.954,00 €	31 536,18 €
Travel (6 places)						
2.5 CRDi Travel 6M/T	2.497 cc	13	100 / 136	199	25.994,00 €	30 412,98 €
2.5 CRDi Travel 5A/T	2.497 cc	13	125 / 170	231	27.694,00 €	32 401,98 €

OPTIONS & PACKS						
Couleur métallisée/mica					500,00 €	585,00 €
Doubles portes arrière (ouverture à 180°) (pas avec Pack Navigation)					250,00 €	292,50 €
Pack Navigation (boîte de vitesses manuelle) (sur Van Travel)					1.033,06 €	1 208,68 €
Pack Navigation (boîte de vitesses automatique) (sur Van Travel)					1.157,02 €	1 353,71 €



Hyundai. La seule marque à vous offrir de série

3 ans de garantie sans limitation de kilométrage.

^[1] La garantie de 3 ans sans limitation de kilométrage s'applique uniquement aux véhicules Hyundai vendus initialement à un client final par un distributeur Hyundai agréé, comme indiqué dans les termes et conditions du livret de garantie.

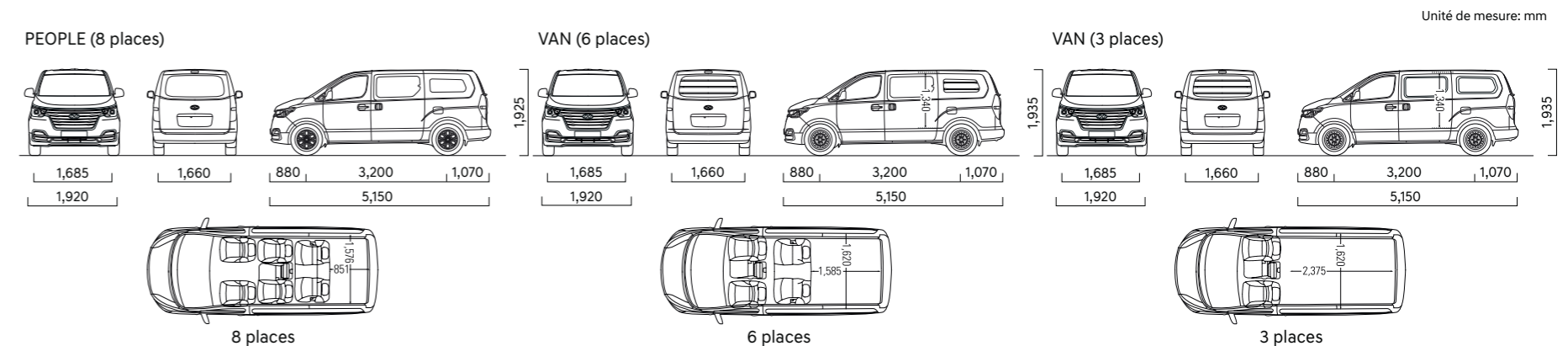
SPÉCIFICATIONS TECHNIQUES H-1

	VAN		PEOPLE	
	3-places / 6-places		8-places	
MOTEUR	2.5 CRDi		2.5 CRDi	
Carburant	Diesel		Diesel	
Nombre de cylindres	4 en ligne		4 en ligne	
Nombre de soupapes par cylindre	4		4	
Cylindrée	2.497		2.497	
Taux de compression	16.4:1		16.4:1	
Puissance	100 kW (136ch) / 3.600 tpm	125 kW (170ch) / 3.600 tpm	100 kW (136ch) / 3.600 tpm	125 kW (170ch) / 3.600 tpm
Couple	343 Nm @ 1.500 tpm	441 Nm @ 2.000 tpm	343 Nm @ 1.500 tpm	441 Nm @ 2.000 tpm
Puissance fiscale	13	13	13	13
Norme d'émission	Euro 6		Euro 6d-TEMP	
Nombre de rapports	6 manuelle	5 automatique	6 manuelle	5 automatique
Transmission	Aux roues arrière			
DIRECTION				
Diamètre de braquage min. (m)	11,2			
FREINS				
Avant / arrière	Disques ventilés / Disques			
SUSPENSION				
Avant	Indépendante de type McPherson et barre stabilisatrice		Indépendante avec jambe McPherson et barre stabilisatrice	
Arrière	Ressorts à lames et amortisseurs		Multibras avec ressorts hélicoïdaux et amortisseurs	
Pneus	215/70R16 (jantes en alliage sur Van Travel & People)			
CONSUMMATION	NEDC		NEDC 2.0	
En dehors de la zone urbaine (l/100km)	6,5	7,1	7,2	7,7
En zone urbaine (l/100km)	9,2	11,4	10,5	12,0
Mixte (l/100km)	7,6	8,7	8,4	9,3
Émission CO2 - cycle mixte (g/km)	199	231	222	244
PERFORMANCES				
Accélération 0-100 km/h (s)	17,6	14,6	17,6	14,6
Vitesse maximale (km/h)	168	180	168	180
DIMENSIONS EXTÉRIEURES (MM)				
Longueur	5.150		5.150	
Largeur	1.920		1.920	
Hauteur	1.935		1.925	
Empattement	3.200		3.200	
Garde au sol	190		190	
POIDS (KG)				
Poids en ordre de marche (min.)	2.250		2.260	
Poids en ordre de marche (max.)	2.313		2.323	
Poids maxi autorisé	3.030		3.030	
Charge maximale sur le toit	80		80	
Poids tractable (freiné / non freiné)	2.300 / 750	1.500 / 750	2.300 / 750	1.500 / 750
Réservoir de carburant (l)	75		75	
Volume de chargement (l)	4.426 (3 places)	2.511 (6 places)	842	

Sous réserve de modifications et/ou erreurs
Les chiffres de consommation peuvent varier en fonction de la charge du véhicule, de l'état de la chaussée et du style de conduite.



Dimensions



VOTRE DISTRIBUTEUR HYUNDAI

www.hyundai.lu

3 ANS
GARANTIE
KILOMÉTRAGE ILLIMITÉ *

*La garantie de 3 ans sans limitation de kilométrage s'applique uniquement aux véhicules Hyundai vendus initialement à un client final par un distributeur Hyundai agréé, comme indiqué dans les termes et conditions du livret de garantie.
Photos non contractuelles - Korean Motor Company se réserve le droit de modifier les caractéristiques techniques, les prix ou l'équipement sans information préalable.
En vigueur à partir du 1/9/2018. Remplace PLTQV5A05LUX du 1/12/2017.
Sous réserve d'erreurs d'impression. Consultez votre distributeur.
E.R. : Wing Man Chu c/o Korean Motor Cy - Pierstraat 229 - B-2550 Kontich
Livraison selon disponibilité - PLTQV8ALUX

H350

Liste de prix





Le H350

Prêt à relever les plus grands défis.

Avec son châssis de pointe ultra rigide, le H350 est idéal comme camionnette, châssis-cabine et minibus. Il vous donne tout l'espace nécessaire pour réaliser vos ambitions. Littéralement, parce que vous pouvez y charger jusqu'à 5 Europalettes standard. À l'intérieur, il rend votre vie professionnelle plus agréable en vous offrant le confort d'une voiture particulière et une conduite stable et dynamique. Le H350 est le plus fiable des collaborateurs. Toujours et partout, en toutes circonstances. Enfin, vous bénéficiez de 3 ans de garantie sans limitation de kilométrage ou 5 ans (maximum 200.000km) - la preuve d'une qualité sans défaut. Découvrez le H350, il est prêt à relever les plus grands défis. Tout comme vous.



ÉQUIPEMENT H350 VAN & CHÂSSIS-CABINE

COMPANY

Extérieur

Jantes en acier 16" avec pneus 235/65R16

Poignées de porte, pare-chocs et rétroviseurs de couleur noire

Rétroviseurs extérieurs avec bras extra longs (uniquement sur Châssis-cabine)

Double porte arrière avec ouverture à 180° (sur Van SWB)

Double porte arrière avec ouverture à 270° (sur Van LWB)

Porte coulissante du côté passager

Répétiteurs de clignotants dans les rétroviseurs extérieurs

Réfecteurs et éclairage de sécurité latéraux (uniquement sur Van LWB)

Intérieur

Verrouillage central à télécommande (cabine et espace de chargement)

Vitres électriques à l'avant

Siège conducteur réglable en hauteur

Pare-soleil côté conducteur et passager

Cloison de séparation avec vitre

Banquette passagers 2-places

Espace de rangement sous la banquette passager

Tablette porte-documents rabattable dans le dossier de la banquette passager

Porte-gobelets dans la console centrale

Grands vide-poches dans les portes AV avec porte-bouteille

Boîte à gants

Espace de rangement dans le tableau de bord

Revêtement des sièges en simili-cuir

Prise 12v dans la console centrale

Indicateur de température extérieure

Sécurité, écologie & technologie

Roue de réserve (sous le véhicule)

Airbag conducteur

ABS avec répartiteur de freinage EBD et BAS (Brake Assist System)

Electronic Stability Control (ESC) - Hill-Start Assist Control (HAC)

TCS (Traction Control system) - ROP (Roll-Over Protection)

Signal sonore d'oubli de ceinture de sécurité

E.S.S - Emergency Stop Signal

TRAVEL (ÉQUIPEMENT ADDITIONNEL À LA VERSION COMPANY)

Volant réglable en hauteur et profondeur

Revêtement des sièges en tissu

Rétroviseurs extérieurs chauffants à réglages électriques

Rétroviseur intérieur électrochromatique (+ écran de contrôle caméra de recul)

Caméra de recul (pas sur Châssis-cabine)

Climatisation manuelle et boîte à gants réfrigérée

Radio CD/MP3

Connexions AUX/USB (compatible iPod)

Système Bluetooth mains-libres pour téléphone portable

Régulateur et limiteur de vitesse

PLUS PACK (ÉQUIPEMENT ADDITIONNEL À LA VERSION TRAVEL, EXCLUSIVEMENT SUR VAN)

Blocs optiques AV spécifiques

Feux de jour LED intégrés aux blocs optiques

Phares à allumage automatique

Système de navigation à écran tactile (pas de lecteur CD)

Caméra de recul avec image sur écran de navigation

ÉQUIPEMENT H350 BUS

ÉQUIPEMENT ADDITIONNEL À LA VERSION VAN PLUS PACK

Configuration 13+1 places

Porte latérale coulissante (avec siège convoyeur avant) ou

porte avant classique (sans siège convoyeur)

Marche-pied amovible à commande électrique (uniquement avec porte coulissante)

Sièges passagers arrière avec accoudoirs rabattables

Tapis de sol en tissu (Taraflex)

Trappe de secours dans le plafond

Éclairage LED dans l'espace passagers

Espaces de rangement avec couvercle dans le bas des portes avant

Double porte arrière avec ouverture à 180°

Projecteurs antibrouillard avant

Vitres teintées

Grille de radiateur en couleur carrosserie

Combiné multi-info à affichage couleur

Haut-parleurs dans l'espace passager (plafond)

Tachygraphe digital

L.D.W.S. (Lane Departure Warning System - Signal de franchissement de ligne)

Siège conducteur avec réglage lombaire

Siège conducteur avec suspension

Siège conducteur chauffant

Accoudoir latéral droit sur siège conducteur

ISG (Idle Stop & Go)

Capteur de pluie

Airbag passager avant (uniquement avec porte latérale coulissante)

Capteurs de parking avant & arrière

COULEURS INTÉRIEURES



Company - Similicuir (UAH)



Travel & Bus - Tissu (UAK)

COULEURS EXTÉRIEURES

COULEUR NON MÉTALLISÉE



Creamy white (YAW)



Sandy beige (SNB)



Crimson red (MYR)



Cobalt blue (TDB)

COULEUR MÉTALLISÉE



Sleek silver (V5S)



Steel blue (N6T)



Shale gray (S9G)



Phantom black (R3B)

SPÉCIFICATIONS TECHNIQUES H350

DIMENSIONS	VAN		BUS		CHÂSSIS-CABINE	
	SWB	LWB	Sans porte coulissante	Avec porte coulissante	SWB	LWB
Nombre de places	2+1	2+1	13+1	13+1	2+1	2+1
Longueur	5.515	6.195	6.195	←	5.724	6.167
Largeur (rétroviseurs inclus)	2.436	←	2.436	←	2.594	←
Largeur (sans rétroviseurs)	2.038	←	2.038	←	2.038	←
Hauteur	2.690	←	2.665	←	2.320	←
Empattement	3.435	3.670	3.670	←	3.435	3.670
Porte-à-faux avant	990	←	990	←	990	←
Porte-à-faux arrière	1.090	1.535	1.535	←	1.299	1.507
Voie avant	1.712	←	1.712	←	1.712	←
Voie arrière	1.718	←	1.718	←	1.718	←
Largeur ouverture porte coulissante	1.280	←		804		
Hauteur ouverture porte coulissante	1.810	←		1.810		
Largeur ouverture portes arrière	1.550	←	1.550	←		
Hauteur ouverture portes arrière	1.810	←	1.810	←		
Longueur maxi espace de chargement	3.100	3.780	540	←		
Largeur maxi espace de chargement	1.796	←				
Largeur (entre passages de roues)	1.380	←				
Hauteur maxi espace de chargement	1.956	←				
Hauteur du plancher de chargement (AR)	690	←	680	←		
Espace entre sièges passagers			750	798		
Longueur intérieure			3.738	←		
Largeur intérieure			1.798	←		
Hauteur intérieure			1.928	←		
Largeur couloir (avec accoudoirs)			320	←		
Longueur Châssis					3.182	3.625
Hauteur Châssis					748	751

• Certains équipements illustrés ou décrits dans ce catalogue ne sont pas fournis comme équipement de série et peuvent être disponibles à un coût supplémentaire.

• Hyundai Belux se réserve le droit de modifier les spécifications et les équipements sans notification préalable. Les plaques de couleur indiquées peuvent varier légèrement des couleurs réelles en raison des limites du processus d'impression. Veuillez consulter votre distributeur Hyundai pour des informations complètes et les disponibilités des couleurs et garnitures.

SPÉCIFICATIONS TECHNIQUES H350

	VAN SWB		VAN SWB	
MOTEUR				
Norme d'émission	Euro 6		Euro 6	
Type	2.5 CRDi 150		2.5 CRDi 170	
Carburant	Diesel		Diesel	
Nombre de cylindres / Soupapes par cylindre	4 en ligne / 4		4 en ligne / 4	
Cylindrée	2.497		2.497	
Taux de compression	16.4:1		16.4:1	
Puissance	110 kW (150ch) / 3.600 tpm		125 kW (170ch) / 3.600 tpm	
Couple	373 Nm (2.000 tpm)		422 Nm (1.750 tpm)	
Boîte de vitesses Nombre de rapports	Manuelle - 6		Manuelle - 6	
FREINS				
Avant / arrière	Disques ventilés / Freins à disques			
SUSPENSION				
Avant	Indépendante de type Mc-Pherson et barre stabilisatrice			
Arrière	À lame		À lame + barre stabilisatrice	
Pneus	235/65R16			
CONSOMMATION (NEDC)				
En dehors de la zone urbaine (l/100km)	7.5		7.5	
En zone urbaine (l/100km)	9.5		9.5	
Trafic mixte (l/100km)	8.2		8.2	
Émission CO ₂ (g/km)	214		214	
PERFORMANCES				
Vitesse maximale (km/h)	170		170	
DIMENSIONS EXTÉRIEURES (MM)				
Longueur	5.515mm		6.195mm	
Largeur (avec rétroviseurs ouverts)	2.436mm		2.436mm	
Hauteur	2.690mm		2.690mm	
Empattement	3.435mm		3.670mm	
POIDS (KG)				
Poids en ordre de marche (min.)	2.211		2.315	
Poids en ordre de marche (max.)	2.432		2.569	
Charge maximale	3.500		3.500	
Charge utile (varie selon équipement)	1.068 - 1.289		931 - 1.185	
Poids tractable (freiné / non freiné)	3.500** / 750		3.500** / 750	
Réservoir de carburant (l)	75			

** MMA du train 6.500kg

	CHASSIS-CAB SWB	CHASSIS-CAB LWB	BUS
MOTEUR			
	Euro 6	Euro 6	Euro 6
	2.5 CRDi 150	2.5 CRDi 150	2.5 CRDi 170
	Diesel	Diesel	Diesel
	4 en ligne / 4	4 en ligne / 4	4 en ligne / 4
	2.497	2.497	2.497
	16.4:1	16.4:1	16.4:1
	110 kW (150ch) / 3.600 tpm	110 kW (150ch) / 3.600 tpm	125 kW (170ch) / 3.300 tpm
	373 Nm (2.000 tpm)	373 Nm (2.000 tpm)	422 Nm (1.750 tpm)
	Manuelle - 6	Manuelle - 6	Manuelle - 6
FREINS			
	Disques ventilés / Freins à disques		
SUSPENSION			
	Indépendante de type Mc-Pherson et barre stabilisatrice		
	À lame	À lame + barre stabilisatrice	A lame + barre stabilisatrice
	235/65R16		
CONSOMMATION (NEDC)			
	8.1	8.1	N/A
	10.2	10.2	N/A
	8.8	8.8	N/A
	231	231	N/A
PERFORMANCES			
	170	170	-
DIMENSIONS EXTÉRIEURES (MM)			
	5.724mm	6.167mm	6.195mm
	2.594mm	2.594mm	2.436mm
	2.320mm (cabine)	2.320mm (cabine)	2.665mm
	3.435mm	3.670mm	3.670mm
POIDS (KG)			
	Incomplet: 1.865	Incomplet: 1.874	2.672
	Incomplet: 1.994	Incomplet: 2.007	2.967
	3.500	3.500	4.000
	1.506 - 1.635	1.493 - 1.626	1.033 - 1.328
	3.500** / 750	3.500** / 750	2.500 ** / 750
	75		

PRIX H350

	Cylindrée	CV Fisc.	Puissance (kW/ch)	Émissions CO ₂ (g/km) (NEDC)	Prix catalogue Hors TVA	Prix catalogue TVA 17% comprise
--	-----------	----------	-------------------	---	----------------------------	------------------------------------

VAN SWB (5.5M)

Diesel						
2.5 CRDi Company	2.497 cc	13	110/150	214	28.269,00 €	33.074,73 € **
2.5 CRDi Travel	2.497 cc	13	110/150	214	30.349,00 €	35.508,33 €

VAN LWB (6.2M)

Diesel						
2.5 CRDi Company	2.497 cc	13	110/150	214	28.949,00 €	33.870,33 € **
2.5 CRDi Travel	2.497 cc	13	110/150	214	31.029,00 €	36.303,93 €
2.5 CRDi Travel	2.497 cc	13	125/170	214	31.689,00 €	37.076,13 €

CHÂSSIS-CAB SWB (5.5M)

Diesel						
2.5 CRDi Company	2.497 cc	13	110/150	231	26.659,00 €	31.191,03 € **
2.5 CRDi Travel	2.497 cc	13	110/150	231	28.729,00 €	33.612,93 € **

CHÂSSIS-CAB LWB (6.2M)

Diesel						
2.5 CRDi Company	2.497 cc	13	110/150	231	27.319,00 €	31.963,23 € **
2.5 CRDi Travel	2.497 cc	13	110/150	231	29.389,00 €	34.385,13 € **

BUS LWB (6.2M)

Diesel						
2.5 CRDi (sans porte coulissante)	2.497 cc	13	125/170	-	41.299,00 €	48.319,83 € **
2.5 CRDi (avec porte coulissante)	2.497 cc	13	125/170	-	43.099,00 €	50.425,83 € **



OPTIONS & PACKS

Couleur métallisée		500,00 €	585,00 €
Plus Pack (sur Van Travel)		1.405,00 €	1.643,85 €

** Disponible sur commande (pas de stock)



ACCESSOIRES



Accessoires	Réf.	Prix client (TVA et montage inclus) SWB	Prix client (TVA et montage inclus) LWB
1 Plancher de chargement 12mm en bois en une seule pièce		421,20 €	491,40 €
2 Option 2 rails dans le plancher		282,18 €	386,14 €
3 Revêtements des parois C2C ou MP9		561,60 €	631,80 €
4 Option 1 rail dans les parois		255,45 €	302,97 €
5 Alu Roof rack reinforced avec rouleau		1.207,44 €	1.434,42 €
6 Echelle (Montage sans forage)		396,63 €	396,63 €
7 Attache fixe 3,5T avec cablage 13p (VAN)	TP2H350EU(X)M13		474,46 €
8 Attache fixe 3,5T avec cablage 13p + marche pied (VAN)	TPS2H350EU(X)M13		739,21 €
9 Attache fixe 3,5T avec cablage 13p (TRUCK)	TP2H350EUTRUCK13		496,85 €
10 Housse de protection en cuir simili (3 places)	KM111EUBL3		407,16 €
11 Acoudoir en simili ou textile	KM6180(X)		128,70 €
12 Kit hiver 16" tôle pneus Yokohama (incl recytyre)	52910-59100Y		1.210,00 €



VOTRE DISTRIBUTEUR HYUNDAI

www.hyundai.lu

3 ANS
GARANTIE
KILOMÉTRAGE ILLIMITÉ *

5 ANS
200.000 KM
GARANTIE KILOMÉTRAGE *

*La garantie de 3 ans sans limitation de kilométrage s'applique uniquement aux véhicules Hyundai vendus initialement à un client final par un distributeur Hyundai agréé, comme indiqué dans les termes et conditions du livret de garantie.

Photos non contractuelles - Korean Motor Company se réserve le droit de modifier les caractéristiques techniques, les prix ou l'équipement sans information préalable.

En vigueur à partir du 1/12/2017. Remplace PLEUV5A02LUX du 1/3/2017.

Sous réserve d'erreurs d'impression. Consultez votre distributeur.

E.R. : Paul Kemp c/o Korean Motor Cy - Pierstraat 229 - B-2550 Kontich

Livraison selon disponibilité - PLEUV5A03LUX